

REVIZE:	DATUM:	POPIS:
02	09/13	ÚPRAVA PD VE STUPNI DPD
01	11/11	DOPLNĚNÍ PD - REPASE UR PRVKŮ
00	10/11	-

POZN.: DOPLNĚNÍ/OPRAVA/ZMĚNA JE VŽDY NADŘAZENA PŮVODNÍ DPS Z 10/2011

KÓTOVÁNO V MILIMETRECH
±0,000 = 488,350 m.n.m.Bpv



EVROPSKÁ UNIE
EVROPSKÝ FOND PRO REGIONÁLNÍ ROZVOJ
ŠANCE PRO VÁŠ ROZVOJ



MINISTERSTVO
KULTURY



MĚSTO
ČESKÝ KRUMLOV



AUTOR NÁVRHU:	VYPRACOVAL:	ZODPOVĚDNÝ PROJEKTANT:	GENERÁLNÍ PROJEKTANT - SDRUŽENÍ	
Ing. arch. Jakub Masák Ing. arch. Václav Adamovský Ing. arch. Jan Čepelák	Ateliér Masák & Partner s.r.o. Martin Růžicka Linda Curran Ing. arch. Zbyšek Zach Ing. arch. Marie Bajcurová Radek Herink Ing. arch. Veronika Bayerová Zuzana Havlíková	Ing. arch. Jakub Masák autorizovaný architekt č. autorizace: 03086	  	
HIP: Václav Jankovský, DiS.			STUPEŇ PROJEKTU: DPS	
STAVEBNÍK:	Město Český Krumlov, Svornosti 1, 381 01, Český Krumlov, IČ: 00245836		DATUM:	10/2011
AKCE:	OPRAVA A REKONSTRUKCE AREÁLU KLÁŠTERŮ ČESKÝ KRUMLOV AREÁL BÝVALÉHO KLÁŠTERA ŘÁDU SV. KLÁRY		MĚŘITKO:	
ČÁST:	SANAČNÍ ČÁST		ČÁST:	A.1.2.c
VÝKRES:	KNIHA MÍSTNOSTÍ - OBJEKT K1		Č. VÝKRESU:	A.1.2.c.03.a

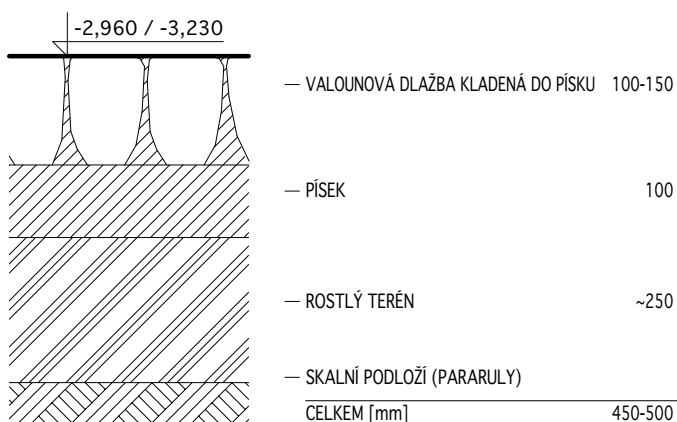
PODLAHA

SANAČNÍ ÚPRAVA RP01c

2,69 m2

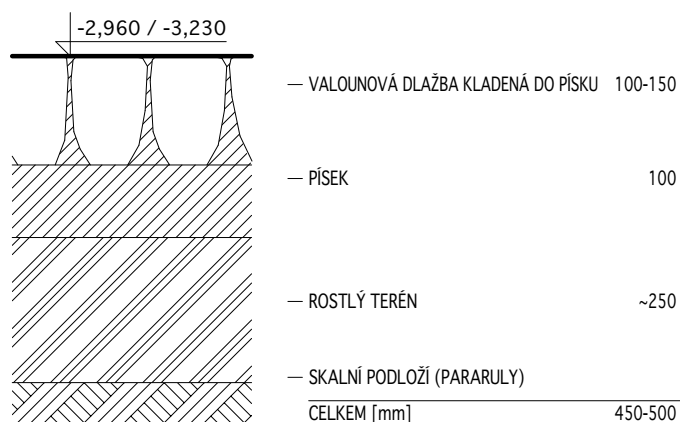
SSH 69a

STÁVAJÍCÍ SKLADBA



SSH 69a

NAVRHOVANÁ SKLADBA



POZNÁMKA:

STĚNY

SANAČNÍ ÚPRAVA RS03

SANAČNÍ ÚPRAVA RS12

SANAČNÍ ÚPRAVA RS19

SANAČNÍ ÚPRAVA RS26

SANAČNÍ ÚPRAVA RS27b

 POVRCHOVÁ ÚPRAVA:
očištěný původní povrch stěn, bez omítky,
jemný postřík roztokem vodního skla - proti prašnosti tohoto povrchu

POZNÁMKA:

KLENBA

SANAČNÍ ÚPRAVA RS19

SANAČNÍ ÚPRAVA RS26

 POVRCHOVÁ ÚPRAVA:
očištěný původní povrch stěn, bez omítky,
jemný postřík roztokem vodního skla - proti prašnosti tohoto povrchu

POZNÁMKA:

KAMENNÉ VÝROBKY

 S013 schodiště
S046 gotický sedlový portál
S047 okenní ostění

POZNÁMKA:

OSTATNÍ PRVKY

R004 prvek elektroinstalací k odstranění

 POZNÁMKA:
počet a poloha odstraňovaných prvků viz část
A.1.2.c.05 - Dílčí vnitřní pohledy - Sanační úpravy K1

PODLAHA

SANAČNÍ ÚPRAVA RP01c

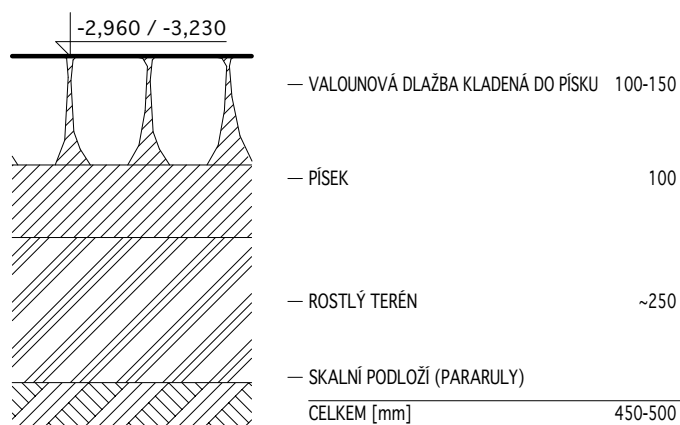
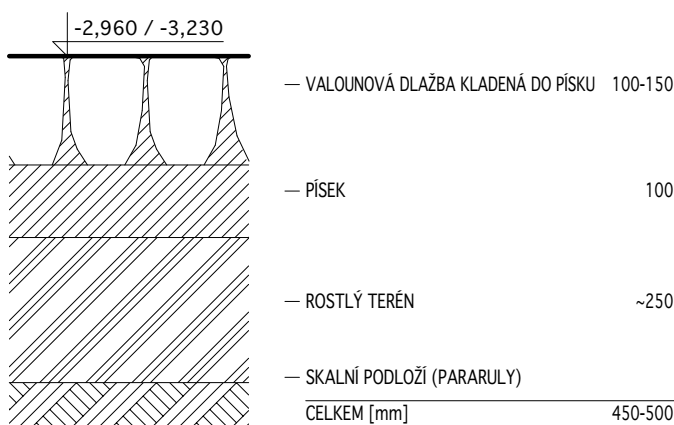
92,72 m2

SSH 69a

STÁVAJÍCÍ SKLADBA

SSH 69a

NAVRHOVANÁ SKLADBA



POZNÁMKA:

STĚNY

SANAČNÍ ÚPRAVA RS03

SANAČNÍ ÚPRAVA RS12

SANAČNÍ ÚPRAVA RS19

SANAČNÍ ÚPRAVA RS26

POVRCHOVÁ ÚPRAVA:
očištěný původní povrch stěn, bez omítky,
jemný postřík roztokem vodního skla - proti prašnosti tohoto povrchu

POZNÁMKA:

KLENBA

SANAČNÍ ÚPRAVA RS03

SANAČNÍ ÚPRAVA RS19

POVRCHOVÁ ÚPRAVA:
očištěný původní povrch stěn, bez omítky,
jemný postřík roztokem vodního skla - proti prašnosti tohoto povrchu

POZNÁMKA:

KAMENNÉ VÝROBKY

S048 okenní ostění
S049 okenní ostění
S050 okenní ostění

POZNÁMKA:

TRUHLÁŘSKÉ VÝROBKY

T142 ventilační otvor z dřevěného masivu
T143 ventilační otvor z dřevěného masivu

POZNÁMKA:

PODLAHA

SANAČNÍ ÚPRAVA RP01c

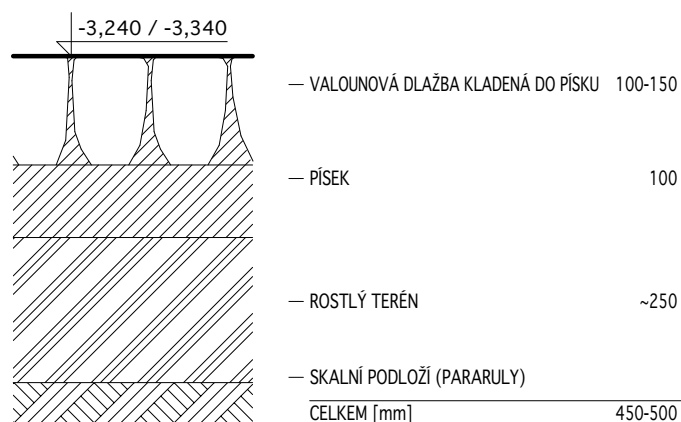
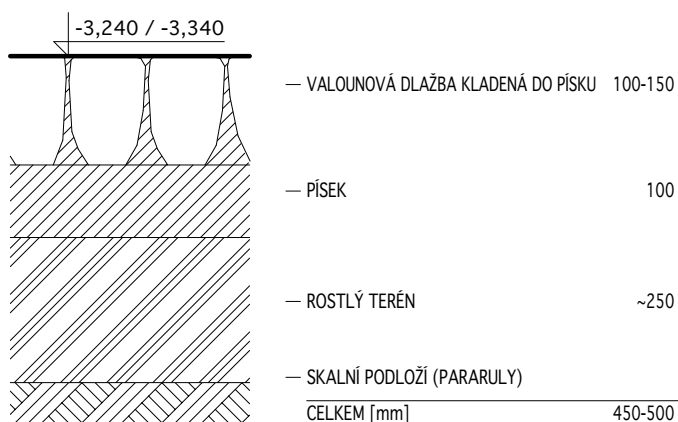
42,61 m²

SSH 69a

STÁVAJÍCÍ SKLADBA

SSH 69a

NAVRHOVANÁ SKLADBA



POZNÁMKA:

*) V rohu místnosti je vyzděný sokl do výšky cca 200mm o rozměru 2500x1350mm ke zrušení. Valounová dlažba pod soklem bude rekonstruována sanačními opatřeními RP01c.

STĚNY

SANAČNÍ ÚPRAVA RS03

SANAČNÍ ÚPRAVA RS19

SANAČNÍ ÚPRAVA RS26

POVRCHOVÁ ÚPRAVA:

očištěný původní povrch stěn, bez omítky,
jemný postřík roztokem vodního skla - proti prašnosti tohoto povrchu

POZNÁMKA:

KLENBA

SANAČNÍ ÚPRAVA RS03

SANAČNÍ ÚPRAVA RS19

POVRCHOVÁ ÚPRAVA:

očištěný původní povrch stěn, bez omítky,
jemný postřík roztokem vodního skla - proti prašnosti tohoto povrchu

POZNÁMKA:

VÝPLNĚ OTVORŮ

OKNA

DVEŘE

D002 jednokřídlé dveře interiérové s vlakové

POZNÁMKA:

KAMENNÉ VÝROBKY

S051 okenní ostění

S052 okenní ostění

POZNÁMKA:

PODLAHA

SANAČNÍ ÚPRAVA RP01c

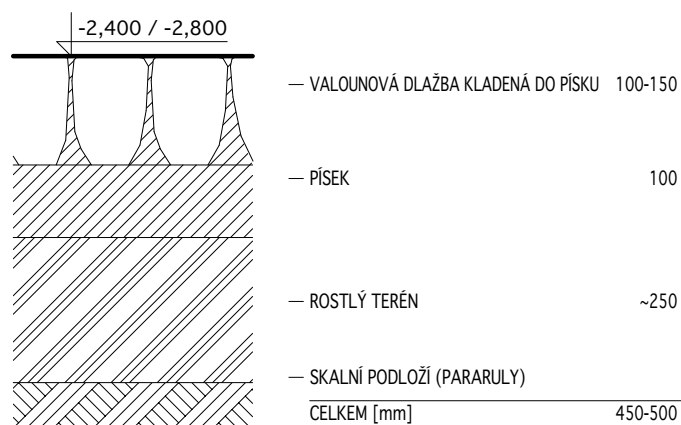
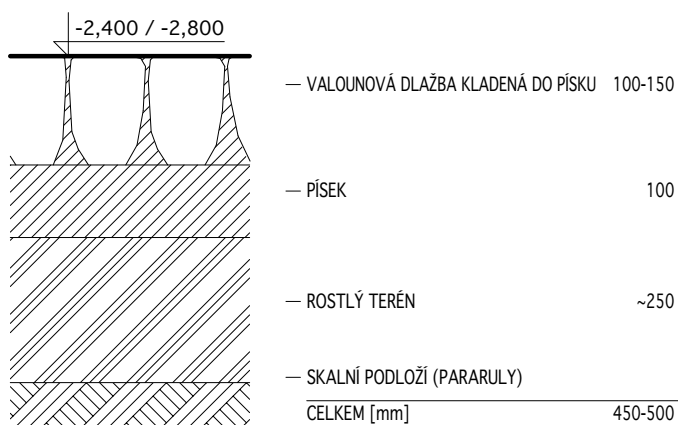
4,79 m2

SSH 69a

STÁVAJÍCÍ SKLADBA

SSH 69a

NAVRHOVANÁ SKLADBA



POZNÁMKA:

STĚNY

SANAČNÍ ÚPRAVA RS19

SANAČNÍ ÚPRAVA RS26

POVRCHOVÁ ÚPRAVA:

očistěný původní povrch stěn, bez omítky,
jemný postřík roztokem vodního skla - proti prašnosti tohoto povrchu

POZNÁMKA:

KLENBA

SANAČNÍ ÚPRAVA RS03

SANAČNÍ ÚPRAVA RS19

POVRCHOVÁ ÚPRAVA:

očistěný původní povrch stěn, bez omítky,
jemný postřík roztokem vodního skla - proti prašnosti tohoto povrchu

POZNÁMKA:

VÝPLNĚ OTVORŮ

OKNA

DVEŘE

D003 jednokřídlé dveře interiérové svislové

POZNÁMKA:

TRUHLÁŘSKÉ VÝROBKY

T002 schodiště

POZNÁMKA:

PODLAHA

SANAČNÍ ÚPRAVA RP01b

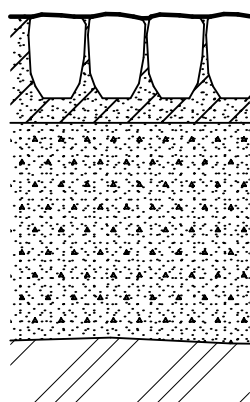
33,72 m2

SSH 70

STÁVAJÍCÍ / BOURANÁ SKLADBA

SH 50

NAVRHOVANÁ SKLADBA

— KAMENNÁ DLAŽBA DO SMĚSI PÍSKU
S VÁPNEM

150

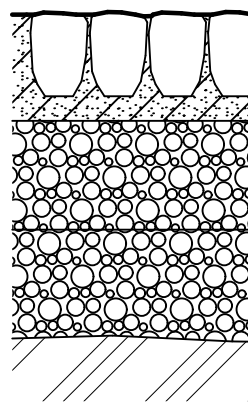
— NÁSY P Z PÍSKU A STAVEBNÍ SUTI

~ 350 *)

— ROSTLÝ TERÉN

CELKEM [mm]

500

— KAMENNÁ DLAŽBA DO SMĚSI PÍSKU
S VÁPNEM

150

— HUTNĚNÝ ŠTĚRKOVÝ PODSYP
FRAKCE 16-32mm

150

— VYROVNÁVACÍ HUTNĚNÝ ŠTĚRKOVÝ PODSYP
FRAKCE 16-32mm

200

— ROSTLÝ TERÉN

CELKEM [mm]

500

POZNÁMKA:

Kamenné valouny budou po zdokumentování způsobu a stylu kladení rozebrány, budou odstraněny násypy a po provedení nových štěrkových podsypů budou valouny uloženy dle navrženého spárořezu.

*) odhad

STĚNY

SANAČNÍ ÚPRAVA RS02

SANAČNÍ ÚPRAVA RS03

SANAČNÍ ÚPRAVA RS12

SANAČNÍ ÚPRAVA RS13

SANAČNÍ ÚPRAVA RS19

SANAČNÍ ÚPRAVA RS21

SANAČNÍ ÚPRAVA RS27a

SANAČNÍ ÚPRAVA RS27b

POVRCHOVÁ ÚPRAVA:

patinovaný vápenný nátěr, lomená bílá

POZNÁMKA:

přesný odstín bude stanoven během provádění na základě vyzorkování autorským dozorem ve spolupráci se zástupci památkové péče

STROP

SANAČNÍ ÚPRAVA RS02

SANAČNÍ ÚPRAVA RS19

SANAČNÍ ÚPRAVA RS28a

POVRCHOVÁ ÚPRAVA:

patinovaný vápenný nátěr, lomená bílá

POZNÁMKA:

přesný odstín bude stanoven během provádění na základě vyzorkování autorským dozorem ve spolupráci se zástupci památkové péče

KOVÁŘSKÉ VÝROBKY

Z001 kovaná brána

POZNÁMKA:

OSTATNÍ PRVKY

R004 prvek elektroinstalací k odstranění

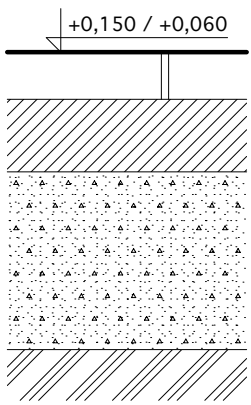
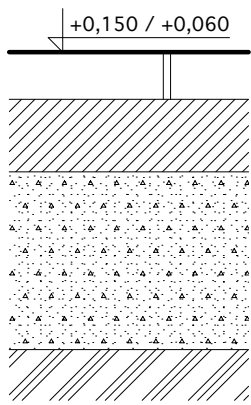
POZNÁMKA:

počet a poloha odstraňovaných prvků viz část A.1.2.c.05 - Dílčí vnitřní pohledy - Sanační úpravy K1

PODLAHA

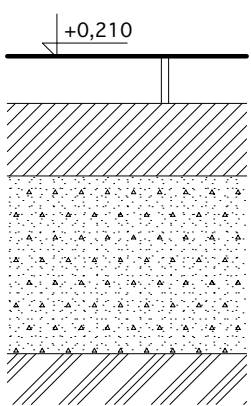
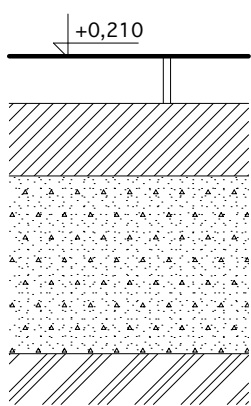
SANAČNÍ ÚPRAVA RP07b

18,87 m2

SSH 71	STÁVAJÍCÍ SKLADBA	SSH 71	NAVRHOVANÁ SKLADBA
	— CIHELNÁ DLAŽBA 290/150/65 65 — PÍSKOVÝ NÁSYP 100 — NÁSYP Z PÍSKU A STAVEBNÍ SUTI ~ 200 *) — ROSTLÝ TERÉN CELKEM [mm] 370		— CIHELNÁ DLAŽBA 290/140/65 SPÁROVANÁ VÁPENNOU MALTOU 65 — PÍSKOVÝ NÁSYP 100 — NÁSYP Z PÍSKU A STAVEBNÍ SUTI ~ 200 *) — ROSTLÝ TERÉN CELKEM [mm] 370

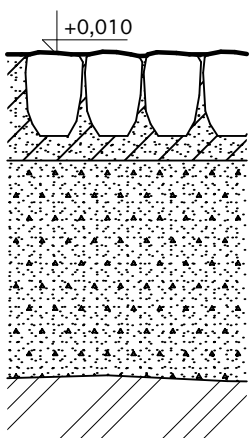
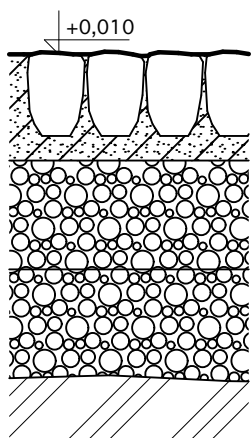
SANAČNÍ ÚPRAVA RP07b

19,78 m2

SSH 71	STÁVAJÍCÍ SKLADBA	SSH 71	NAVRHOVANÁ SKLADBA
	— CIHELNÁ DLAŽBA 290/150/65 65 — PÍSKOVÝ NÁSYP 100 — NÁSYP Z PÍSKU A STAVEBNÍ SUTI ~ 200 *) — ROSTLÝ TERÉN CELKEM [mm] 370		— CIHELNÁ DLAŽBA 290/140/65 SPÁROVANÁ VÁPENNOU MALTOU 65 — PÍSKOVÝ NÁSYP 100 — NÁSYP Z PÍSKU A STAVEBNÍ SUTI ~ 200 *) — ROSTLÝ TERÉN CELKEM [mm] 370

SANAČNÍ ÚPRAVA RP01b

35,15 m2

SSH 70	STÁVAJÍCÍ / BOURANÁ SKLADBA	SH 50	NAVRHOVANÁ SKLADBA
	— KAMENNÁ DLAŽBA DO SMĚSI PÍSKU S VÁPNEM 150 — NÁSYP Z PÍSKU A STAVEBNÍ SUTI ~ 350 *) — ROSTLÝ TERÉN CELKEM [mm] 500		— KAMENNÁ DLAŽBA DO SMĚSI PÍSKU S VÁPNEM 150 — HUTNĚNÝ ŠTĚRKOVÝ PODSYP FRAKCE 16-32mm 150 — VYROVNÁVACÍ HUTNĚNÝ ŠTĚRKOVÝ PODSYP FRAKCE 16-32mm 200 — ROSTLÝ TERÉN CELKEM [mm] 500

POZNÁMKA:

*) odhad

PODLAHA

SANAČNÍ ÚPRAVA RP07a

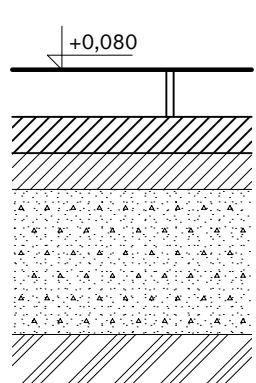
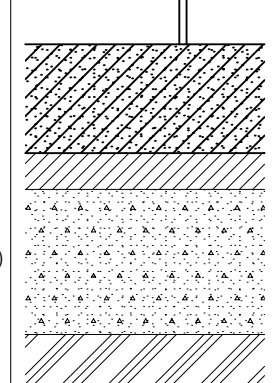
3,66 m²

SSH 71

STÁVAJÍCÍ / BOURANÁ SKLADBA

SH 53

NAVRHOVANÁ SKLADBA

 <div> — CIHELNÁ DLAŽBA 290/150/65 65 — PÍSKOVÝ NÁSYP 50 — PÍSKOVÝ NÁSYP 50 — NÁSYP Z PÍSKU A STAVEBNÍ SUTI ~ 200 *) — ROSTLÝ TERÉN CELKEM [mm] 370 </div>	 <div> — CIHELNÁ DLAŽBA 290/140/65 — SPÁROVANÁ VÁPENNOU MALTOU 65 — VÁPENOPÍSKOVÝ NÁSYP 180 — PÍSKOVÝ NÁSYP 50 — NÁSYP Z PÍSKU A STAVEBNÍ SUTI ~ 200 *) — ROSTLÝ TERÉN CELKEM [mm] 500 </div>
--	---

SANAČNÍ ÚPRAVA RP07c


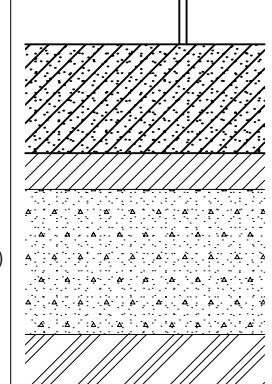
7,55 m²

SSH 74a

STÁVAJÍCÍ / BOURANÁ SKLADBA

SH 53

NAVRHOVANÁ SKLADBA

 <div> — UŠLAPANÝ PÍSKOVÝ NÁSYP — ZBYTKY CIHELNÉ DLAŽBY 120 — PÍSKOVÝ NÁSYP 50 — NÁSYP Z PÍSKU A STAVEBNÍ SUTI ~ 200 *) — ROSTLÝ TERÉN CELKEM [mm] 370 </div>	 <div> — CIHELNÁ DLAŽBA 290/140/65 — SPÁROVANÁ VÁPENNOU MALTOU 65 — VÁPENOPÍSKOVÝ NÁSYP 50 — PÍSKOVÝ NÁSYP 50 — NÁSYP Z PÍSKU A STAVEBNÍ SUTI ~ 200 *) — ROSTLÝ TERÉN CELKEM [mm] 500 </div>
--	---

POZNÁMKA:

*) odhad

STĚNY

SANAČNÍ ÚPRAVA RS02

SANAČNÍ ÚPRAVA RS03

SANAČNÍ ÚPRAVA RS07

SANAČNÍ ÚPRAVA RS08

SANAČNÍ ÚPRAVA RS12

SANAČNÍ ÚPRAVA RS13

SANAČNÍ ÚPRAVA RS15

SANAČNÍ ÚPRAVA RS18

SANAČNÍ ÚPRAVA RS19

SANAČNÍ ÚPRAVA RS26

SANAČNÍ ÚPRAVA RS27a

SANAČNÍ ÚPRAVA RS27b

POVRCHOVÁ ÚPRAVA:
patinovaný vápenný nátěr, lomená bíláPOZNÁMKA:
přesný odstín bude stanoven během provádění na základě vyvzorkování autorským dozorem
ve spolupráci se zástupci památkové péče

STROP

SANAČNÍ ÚPRAVA RS02

SANAČNÍ ÚPRAVA RS08

SANAČNÍ ÚPRAVA RS15

SANAČNÍ ÚPRAVA RS28a

POVRCHOVÁ ÚPRAVA:
patinovaný vápenný nátěr, lomená bíláPOZNÁMKA:
přesný odstín bude stanoven během provádění na základě vyvzorkování autorským dozorem
ve spolupráci se zástupci památkové péče

VÝPLNĚ OTVORŮ

OKNA

DVEŘE

D001 prosklená dělicí stěna s jednokřídlými dveřmi
D070 dvoukřídlé dveře s polodrážkou a nadsvětlíkem

POZNÁMKA:

KAMENNÉ VÝROBKY

S002 kamenné nadpraží
S003 gotický sedlový portál
S025 gotické kamenné ostění do kříže-sedlový portál
S026 gotické kamenné ostění do kříže-sedlový portál
S027 gotické kamenné ostění do kříže-sedlový portál

POZNÁMKA:

OSTATNÍ PRVKY

R004 prvek elektroinstalací k odstranění
R008 prvek VZT k odstraněníPOZNÁMKA:
počet a poloha odstraňovaných prvků viz část
A.1.2.c.05 - Dílčí vnitřní pohledy - Sanační úpravy K1

PODLAHA

SANAČNÍ ÚPRAVA RP07a

4,76 m2

SSH 71	STÁVAJÍCÍ / BOURANÁ SKLADBA	SH 53	NAVRHOVANÁ SKLADBA
	— CIHELNÁ DLAŽBA 290/150/65 65 — PÍSKOVÝ NÁSYP 50 — PÍSKOVÝ NÁSYP 50 — NÁSYP Z PÍSKU A STAVEBNÍ SUTI ~ 200 *) — ROSTLÝ TERÉN CELKEM [mm] 370		— CIHELNÁ DLAŽBA 290/140/65 SPÁROVANÁ VÁPENNOU MALTOU 65 — VÁPENOPÍSKOVÝ NÁSYP 50 — PÍSKOVÝ NÁSYP 50 — NÁSYP Z PÍSKU A STAVEBNÍ SUTI ~ 200 *) ROSTLÝ TERÉN CELKEM [mm] 370

SANAČNÍ ÚPRAVA RP05e

6,38 m2

SSH 73	STÁVAJÍCÍ / BOURANÁ SKLADBA	SH 53	NAVRHOVANÁ SKLADBA
	— BETONOVÁ MAZANINA 80 — CIHELNÁ DLAŽBA 290/150/65 65 — PÍSKOVÝ NÁSYP 50 — PÍSKOVÝ NÁSYP 50 — NÁSYP Z PÍSKU A STAVEBNÍ SUTI ~ 200 *) — ROSTLÝ TERÉN CELKEM [mm] 450		— CIHELNÁ DLAŽBA 290/140/65 SPÁROVANÁ VÁPENNOU MALTOU 65 — VÁPENOPÍSKOVÝ NÁSYP 50 — PÍSKOVÝ NÁSYP 50 — NÁSYP Z PÍSKU A STAVEBNÍ SUTI ~ 200 *) ROSTLÝ TERÉN CELKEM [mm] 370

POZNÁMKA:

*) odhad

STĚNY

SANAČNÍ ÚPRAVA RS02

SANAČNÍ ÚPRAVA RS03

SANAČNÍ ÚPRAVA RS12

SANAČNÍ ÚPRAVA RS19

SANAČNÍ ÚPRAVA RS21

SANAČNÍ ÚPRAVA RS24

SANAČNÍ ÚPRAVA RS26

SANAČNÍ ÚPRAVA RS27a

POVRCHOVÁ ÚPRAVA:

patinovaný vápenný nátěr, lomená bílá

POZNÁMKA:

přesný odstín bude stanoven během provádění na základě vyvzorkování autorským dozorem ve spolupráci se zástupci památkové péče

STROP

SANAČNÍ ÚPRAVA RS19

POVRCHOVÁ ÚPRAVA:
patinovaný vápenný nátěr, lomená bílá

POZNÁMKA:

přesný odstín bude stanoven během provádění na základě vyvzorkování autorským dozorem
ve spolupráci se zástupci památkové péče

VÝPLNĚ OTVORŮ

OKNA

DVEŘE

D006 jednokřídlé dveře exteriérové svlkové
D007 jednokřídlé dveře interiérové svlkové

POZNÁMKA:

OSTATNÍ PRVKY

R004 prvek elektroinstalací k odstranění

POZNÁMKA:

počet a poloha odstraňovaných prvků viz část
A.1.2.c.05 - Dílčí vnitřní pohledy - Sanační úpravy K1

PODLAHA

SANAČNÍ ÚPRAVA RP07c

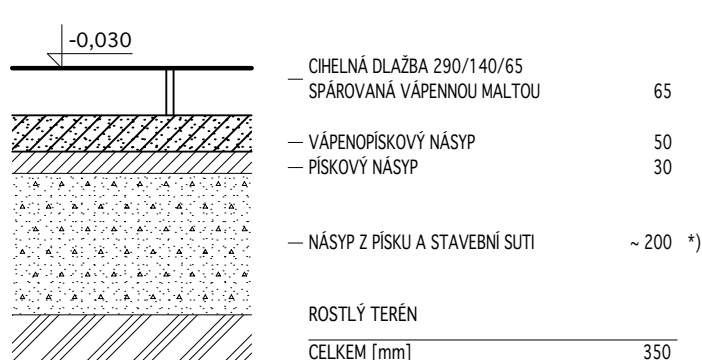
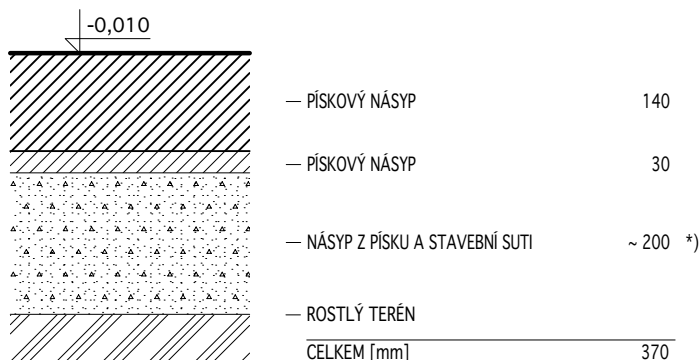
4,76 m2

SSH 74a

STÁVAJÍCÍ / BOURANÁ SKLADBA

SH 53

NAVRHOVANÁ SKLADBA



SANAČNÍ ÚPRAVA RP05e

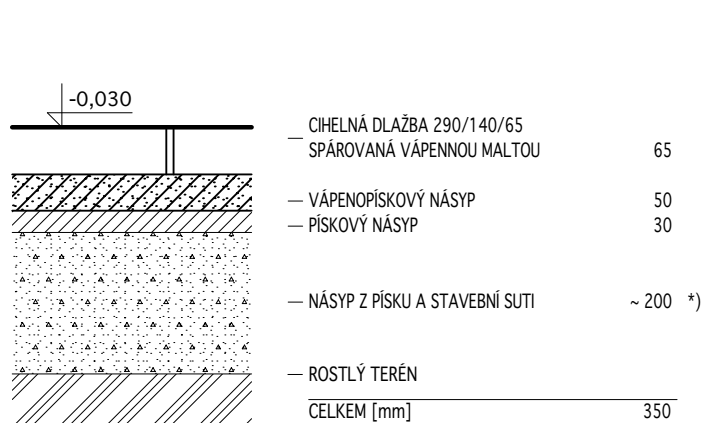
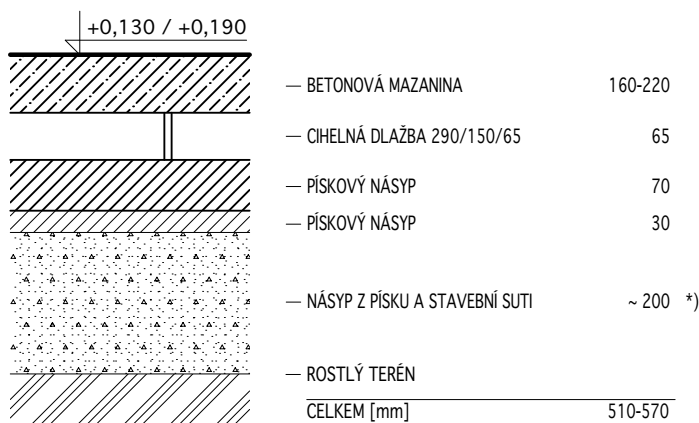
6,79 m2

SSH 73

STÁVAJÍCÍ / BOURANÁ SKLADBA

SH 53

NAVRHOVANÁ SKLADBA



POZNÁMKA:

*) odhad

STĚNY

SANAČNÍ ÚPRAVA RS02

SANAČNÍ ÚPRAVA RS03

SANAČNÍ ÚPRAVA RS15

SANAČNÍ ÚPRAVA RS19

SANAČNÍ ÚPRAVA RS21

POVRCHOVÁ ÚPRAVA:
patinovaný vápenný nátěr, lomená bílá

POZNÁMKA:
přesný odstín bude stanoven během provádění na základě vyzorkování autorským dozorem
ve spolupráci se zástupci památkové péče

STROP

SANAČNÍ ÚPRAVA RS12

SANAČNÍ ÚPRAVA RS19

POVRCHOVÁ ÚPRAVA:
patinovaný vápenný nátěr, lomená bílá

POZNÁMKA:
přesný odstín bude stanoven během provádění na základě vyzorkování autorským dozorem
ve spolupráci se zástupci památkové péče

K1-1-004

ROZVODNA NN

STRANA 2

6,79 m2

VÝPLNĚ OTVORŮ

OKNA

DVEŘE

D005 jednokřídle dveře exteriérové svlkové

POZNÁMKA:

OSTATNÍ PRVKY

R005 prvek elektroinstalací k výměně

POZNÁMKA:

počet a poloha nahrazovaných prvků viz část
A.1.2.c.05 - Dílčí vnitřní pohledy - Sanační úpravy K1

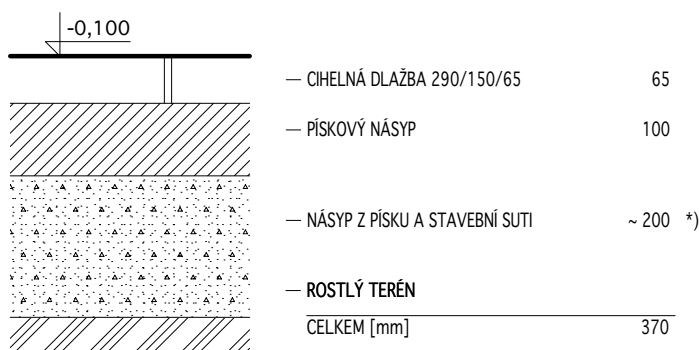
PODLAHA

SANAČNÍ ÚPRAVA RP07b

11,53 m²

SSH 71

STÁVAJÍCÍ SKLADBA



SSH 71

NAVRHOVANÁ SKLADBA

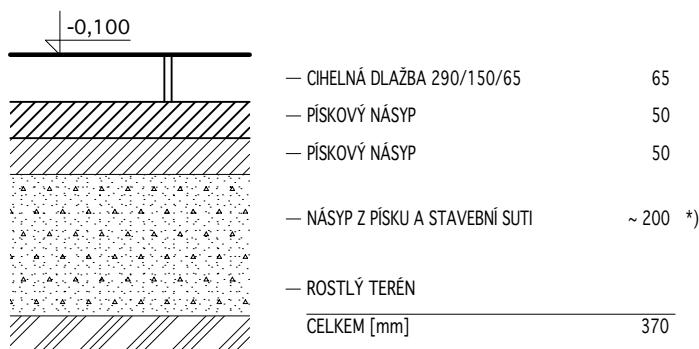


SANAČNÍ ÚPRAVA RP07a

1,14 m²

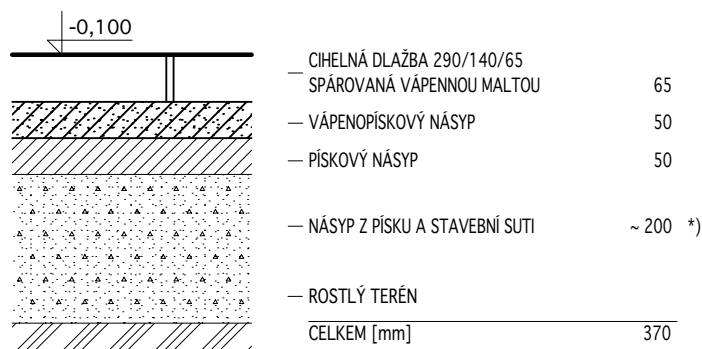
SSH 71

STÁVAJÍCÍ / BOURANÁ SKLADBA



SH 53

NAVRHOVANÁ SKLADBA



POZNÁMKA:

*) odhad

STĚNY

SANAČNÍ ÚPRAVA RS02

SANAČNÍ ÚPRAVA RS03

SANAČNÍ ÚPRAVA RS19

SANAČNÍ ÚPRAVA RS21

SANAČNÍ ÚPRAVA RS24

SANAČNÍ ÚPRAVA RS26

POVRCHOVÁ ÚPRAVA:

patinovaný vápenný nátěr, lomená bílá

POZNÁMKA:

přesný odstín bude stanoven během provádění na základě vyzkoušení autorským dozorem ve spolupráci se zástupci památkové péče

STROP

SANAČNÍ ÚPRAVA RS19

SANAČNÍ ÚPRAVA RS27a

POVRCHOVÁ ÚPRAVA:

patinovaný vápenný nátěr, lomená bílá

POZNÁMKA:

přesný odstín bude stanoven během provádění na základě vyzkoušení autorským dozorem ve spolupráci se zástupci památkové péče

VÝPLNĚ OTVORŮ

OKNA

DVEŘE

D009 jednokřídlé dveře exteriérové kazetové

POZNÁMKA:

KAMENNÉ VÝROBKY

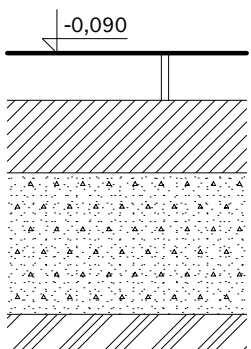
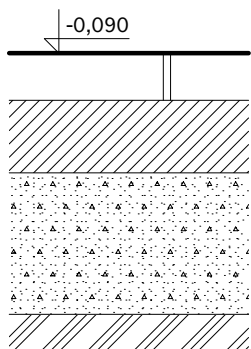
S028 kamenný portál

POZNÁMKA:

PODLAHA

SANAČNÍ ÚPRAVA RP07b

6,37 m²

SSH 71	STÁVAJÍCÍ SKLADBA	SSH 71	NAVRHOVANÁ SKLADBA
	<ul style="list-style-type: none"> — CIHELNÁ DLAŽBA 290/150/65 65 — PÍSKOVÝ NÁSYP 100 — NÁSYP Z PÍSKU A STAVEBNÍ SUTI ~ 200 *) — ROSTLÝ TERÉN CELKEM [mm] 370 		<ul style="list-style-type: none"> — CIHELNÁ DLAŽBA 290/140/65 SPÁROVANÁ VÁPENNOU MALTOU 65 — PÍSKOVÝ NÁSYP 100 — NÁSYP Z PÍSKU A STAVEBNÍ SUTI ~ 200 *) — ROSTLÝ TERÉN CELKEM [mm] 370

POZNÁMKA:

*) odhad

STĚNY

SANAČNÍ ÚPRAVA RS02

SANAČNÍ ÚPRAVA RS03

SANAČNÍ ÚPRAVA RS12

SANAČNÍ ÚPRAVA RS14

SANAČNÍ ÚPRAVA RS19

SANAČNÍ ÚPRAVA RS21

SANAČNÍ ÚPRAVA RS26

POVRCHOVÁ ÚPRAVA:
patinovaný vápenný nátěr, lomená bíláPOZNÁMKA:
přesný odstín bude stanoven během provádění na základě vyvzorkování autorským dozorem ve spolupráci se zástupci památkové péče

KLENBA

SANAČNÍ ÚPRAVA RS12

SANAČNÍ ÚPRAVA RS19

SANAČNÍ ÚPRAVA RS27a

POVRCHOVÁ ÚPRAVA:
patinovaný vápenný nátěr, lomená bíláPOZNÁMKA:
přesný odstín bude stanoven během provádění na základě vyvzorkování autorským dozorem ve spolupráci se zástupci památkové péče

OSTATNÍ PRVKY

R004 prvek elektroinstalací k odstranění

POZNÁMKA:
počet a poloha odstraňovaných prvků viz část
A.1.2.c.05 - Dílčí vnitřní pohledy - Sanační úpravy K1

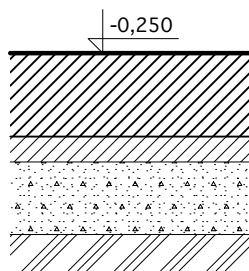
PODLAHA

SANAČNÍ ÚPRAVA RP07c

2,37 m²

SSH 74a

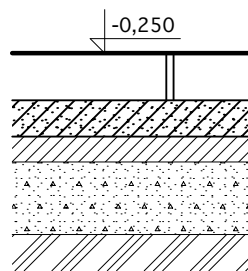
STÁVAJÍCÍ / BOURANÁ SKLADBA



— UŠLAPANÝ PÍSKOVÝ NÁSYP ZBYTKY CIHELNÉ DLAŽBY	120
— PÍSKOVÝ NÁSYP	30
— NÁSYP Z PÍSKU A STAVEBNÍ SUTI	~ 100 *)
— ROSTLÝ TERÉN	
CELKEM [mm]	250

SH 53

NAVRHOVANÁ SKLADBA




— CIHELNÁ DLAŽBA 290/140/65 SPÁROVANÁ VÁPENNOU MALTOU	65
— VÁPENOPÍSKOVÝ NÁSYP	50
— PÍSKOVÝ NÁSYP	30
— NÁSYP Z PÍSKU A STAVEBNÍ SUTI	~ 100 *)
— ROSTLÝ TERÉN	
CELKEM [mm]	250

SANAČNÍ ÚPRAVA RP07c

2,34 m²

SSH 74b

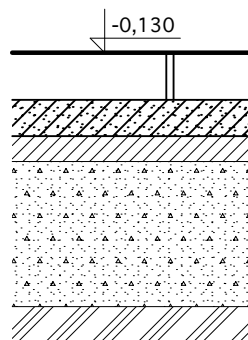
STÁVAJÍCÍ / BOURANÁ SKLADBA



— UŠLAPANÝ PÍSKOVÝ NÁSYP ZBYTKY CIHELNÉ DLAŽBY	120
— PÍSKOVÝ NÁSYP	30
— NÁSYP Z PÍSKU A STAVEBNÍ SUTI	~ 200 *)
— ROSTLÝ TERÉN	
CELKEM [mm]	350

SH 53

NAVRHOVANÁ SKLADBA



— CIHELNÁ DLAŽBA 290/140/65 SPÁROVANÁ VÁPENNOU MALTOU	65
— VÁPENOPÍSKOVÝ NÁSYP	50
— PÍSKOVÝ NÁSYP	30
— NÁSYP Z PÍSKU A STAVEBNÍ SUTI	~ 200 *)
— ROSTLÝ TERÉN	
CELKEM [mm]	350

POZNÁMKA:

*) odhad

STĚNY

SANAČNÍ ÚPRAVA RS03

SANAČNÍ ÚPRAVA RS19

SANAČNÍ ÚPRAVA RS27b

POVRCHOVÁ ÚPRAVA:

patinovaný vápenný nátěr, lomená bílá

POZNÁMKA:

přesný odstín bude stanoven během provádění na základě vyvzorkování autorským dozorem ve spolupráci se zástupci památkové péče

KLENBA

SANAČNÍ ÚPRAVA RS19

POVRCHOVÁ ÚPRAVA:

patinovaný vápenný nátěr, lomená bílá

POZNÁMKA:

přesný odstín bude stanoven během provádění na základě vyvzorkování autorským dozorem ve spolupráci se zástupci památkové péče

VÝPLNĚ OTVORŮ

OKNA

DVEŘE

D010 jednokřídlé dveře interiérové svlkové

POZNÁMKA:

PODLAHA

SANAČNÍ ÚPRAVA RP07c

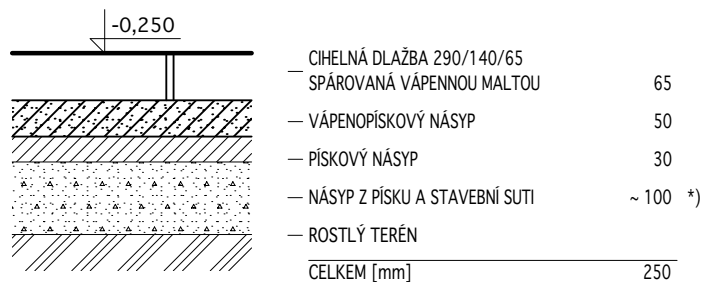
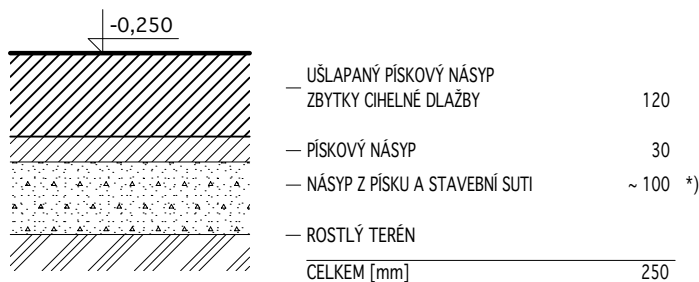
4,37 m²

SSH 74

STÁVAJÍCÍ / BOURANÁ SKLADBA

SH 53

NAVRHOVANÁ SKLADBA



POZNÁMKA:

*) odhad

STĚNY

SANAČNÍ ÚPRAVA RS03

SANAČNÍ ÚPRAVA RS19

POVRCHOVÁ ÚPRAVA:
patinovaný vápenný nátěr, lomená bílá

POZNÁMKA:
přesný odstín bude stanoven během provádění na základě vyvzorkování autorským dozorem ve spolupráci se zástupci památkové péče

KLENBA

SANAČNÍ ÚPRAVA RS19

POVRCHOVÁ ÚPRAVA:
patinovaný vápenný nátěr, lomená bílá

POZNÁMKA:
přesný odstín bude stanoven během provádění na základě vyvzorkování autorským dozorem ve spolupráci se zástupci památkové péče

VÝPLNĚ OTVORŮ

OKNA

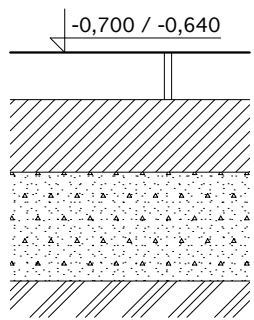
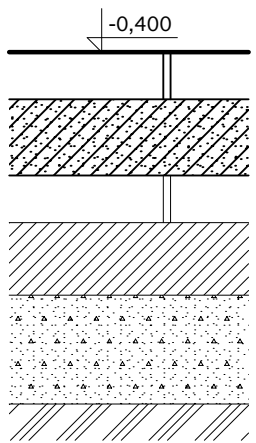
DVEŘE

D011 jednokřídlé dveře interiérové sřlakové

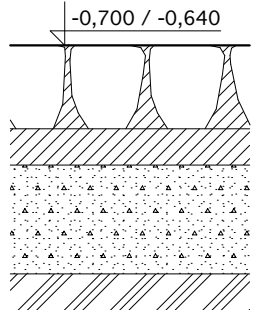
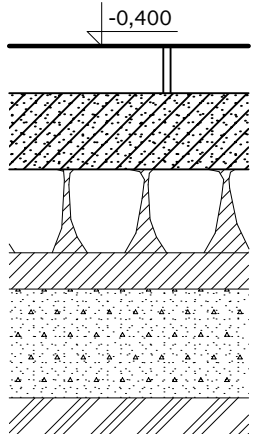
POZNÁMKA:

PODLAHA

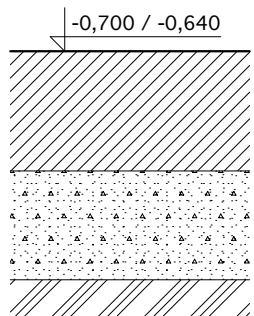

SANAČNÍ ÚPRAVA RP07c 13,82 m2

SSH 72a	STÁVAJÍCÍ SKLADBA	SH 56	NAVRHOVANÁ SKLADBA
	<ul style="list-style-type: none"> — CIHELNÁ DLAŽBA 290/150/65 65 — PÍSKOVÝ NÁSYP 100 — NÁSYP Z PÍSKU A STAVEBNÍ SUTI ~ 150 *) — ROSTLÝ TERÉN CELKEM [mm] 320 		<ul style="list-style-type: none"> — CIHELNÁ DLAŽBA 290/140/65 SPÁROVANÁ VÁPENNOU MALTOU 65 — VÁPENOPÍSKOVÝ NÁSYP ~ 230 — CIHELNÁ DLAŽBA 290/150/65 65 — PÍSKOVÝ NÁSYP 100 — NÁSYP Z PÍSKU A STAVEBNÍ SUTI ~ 150 *) — ROSTLÝ TERÉN CELKEM [mm] 620

SANAČNÍ ÚPRAVA RP07c 5,92 m2

SSH 69a	STÁVAJÍCÍ SKLADBA	SH 56	NAVRHOVANÁ SKLADBA
	<ul style="list-style-type: none"> — VALOUNOVÁ DLAŽBA KLDENÁ DO PÍSKU 100 — PÍSEK 70 — NÁSYP Z PÍSKU A STAVEBNÍ SUTI ~ 150 *) — ROSTLÝ TERÉN CELKEM [mm] 320 		<ul style="list-style-type: none"> — CIHELNÁ DLAŽBA 290/140/65 SPÁROVANÁ VÁPENNOU MALTOU 65 — VÁPENOPÍSKOVÝ NÁSYP ~ 230 — VALOUNOVÁ DLAŽBA KLDENÁ DO PÍSKU 100 — PÍSEK 70 — NÁSYP Z PÍSKU A STAVEBNÍ SUTI ~ 150 *) — ROSTLÝ TERÉN CELKEM [mm] 620

SANAČNÍ ÚPRAVA RP07c 31,44 m2

SSH 74	STÁVAJÍCÍ SKLADBA	SH 53	NAVRHOVANÁ SKLADBA
	<ul style="list-style-type: none"> — PÍSKOVÝ NÁSYP 170 — NÁSYP Z PÍSKU A STAVEBNÍ SUTI ~ 150 *) — ROSTLÝ TERÉN CELKEM [mm] 320 		<ul style="list-style-type: none"> — CIHELNÁ DLAŽBA 290/140/65 SPÁROVANÁ VÁPENNOU MALTOU 65 — VÁPENOPÍSKOVÝ NÁSYP ~ 230 — PÍSKOVÝ NÁSYP 170 — NÁSYP Z PÍSKU A STAVEBNÍ SUTI ~ 150 *) — ROSTLÝ TERÉN CELKEM [mm] 620

POZNÁMKA:

*) odhad

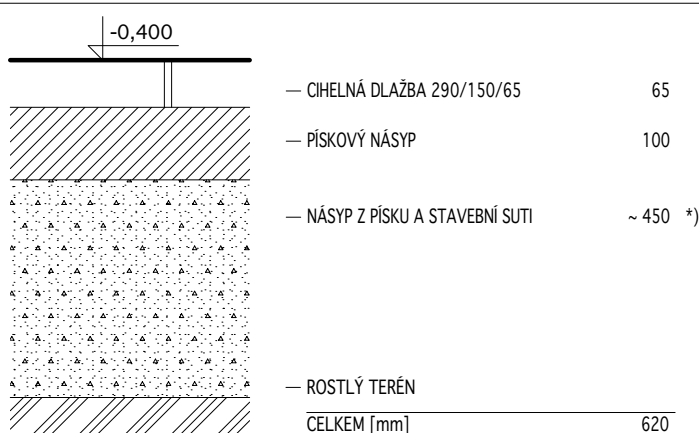
PODLAHA

SANAČNÍ ÚPRAVA RP07b

3,67 m²

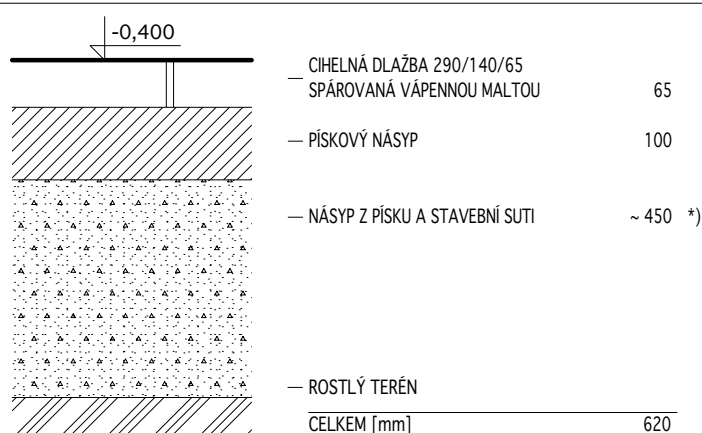
SSH 72b

STÁVAJÍCÍ SKLADBA



SSH 72b

NAVRHOVANÁ SKLADBA



POZNÁMKA:

*) odhad

STĚNY

SANAČNÍ ÚPRAVA RS02

SANAČNÍ ÚPRAVA RS03

SANAČNÍ ÚPRAVA RS07

SANAČNÍ ÚPRAVA RS12

SANAČNÍ ÚPRAVA RS15

SANAČNÍ ÚPRAVA RS19

SANAČNÍ ÚPRAVA RS21

SANAČNÍ ÚPRAVA RS26

SANAČNÍ ÚPRAVA RS27a

POVRCHOVÁ ÚPRAVA:

patinovaný vápenný nátěr, lomená bílá

POZNÁMKA:

přesný odstín bude stanoven během provádění na základě vyvzorkování autorským dozorem ve spolupráci se zástupci památkové péče

KLENBA

SANAČNÍ ÚPRAVA RS04

SANAČNÍ ÚPRAVA RS19

POVRCHOVÁ ÚPRAVA:

patinovaný vápenný nátěr, lomená bílá

POZNÁMKA:

přesný odstín bude stanoven během provádění na základě vyvzorkování autorským dozorem ve spolupráci se zástupci památkové péče

VÝPLNĚ OTVORŮ

OKNA

0011 jednoduché okno jednokřídlé, dovnitř otevíravé, bez členění
0012 jednoduché okno jednokřídlé, dovnitř otevíravé, bez členění
0013 jednoduché okno jednokřídlé, dovnitř otevíravé, bez členění

DVEŘE

D012 jednokřídlé dveře interiérové svlkové
D013 jednokřídlé dveře interiérové svlkové

POZNÁMKA:

PODLAHA

SANAČNÍ ÚPRAVA RP07c

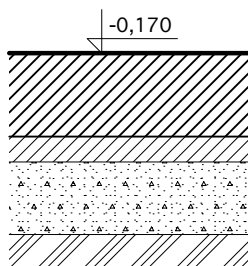
 4,56 m²

SSH 74

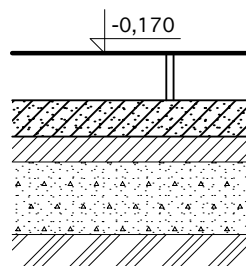
STÁVAJÍCÍ / BOURANÁ SKLADBA

SH 53

NAVRHOVANÁ SKLADBA



— UŠLAPANÝ PÍSKOVÝ NÁSYP	120
— ZBYTKY CIHELNÉ DLAŽBY	
— PÍSKOVÝ NÁSYP	30
— NÁSYP Z PÍSKU A STAVEBNÍ SUTI	~ 100 *)
— ROSTLÝ TERÉN	
CELKEM [mm]	250



— CIHELNÁ DLAŽBA 290/140/65	
— SPÁROVANÁ VÁPENNOU MALTOU	65
— VÁPENOPÍSKOVÝ NÁSYP	50
— PÍSKOVÝ NÁSYP	30
— NÁSYP Z PÍSKU A STAVEBNÍ SUTI	~ 100 *)
— ROSTLÝ TERÉN	
CELKEM [mm]	250

POZNÁMKA:

*) odhad

STĚNY

SANAČNÍ ÚPRAVA RS03

SANAČNÍ ÚPRAVA RS12

SANAČNÍ ÚPRAVA RS19

SANAČNÍ ÚPRAVA RS21

SANAČNÍ ÚPRAVA RS26

SANAČNÍ ÚPRAVA RS27b

POVRCHOVÁ ÚPRAVA:

patinovaný vápenný nátěr, lomená bílá

POZNÁMKA:

přesný odstín bude stanoven během provádění na základě vyzorkování autorským dozorem ve spolupráci se zástupci památkové péče

KLENBA

SANAČNÍ ÚPRAVA RS19

POVRCHOVÁ ÚPRAVA:

patinovaný vápenný nátěr, lomená bílá

POZNÁMKA:

přesný odstín bude stanoven během provádění na základě vyzorkování autorským dozorem ve spolupráci se zástupci památkové péče

VÝPLNĚ OTVORŮ

OKNA

DVEŘE

D014 jednokřídlé dveře interiérové s tlakovými

POZNÁMKA:

OSTATNÍ PRVKY

R004 prvek elektroinstalací k odstranění

POZNÁMKA:

počet a poloha odstraňovaných prvků viz část A.1.2.c.05 - Dílčí vnitřní pohledy - Sanační úpravy K1

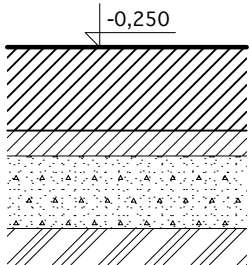
PODLAHA

SANAČNÍ ÚPRAVA RP07c

3,90 m²

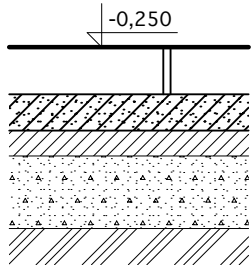
SSH 74

STÁVAJÍCÍ / BOURANÁ SKLADBA

	— UŠLAPANÝ PÍSKOVÝ NÁSYP ZBYTKY CIHELNÉ DLAŽBY 120 — PÍSKOVÝ NÁSYP 30 — NÁSYP Z PÍSKU A STAVEBNÍ SUTI ~ 100 *) — ROSTLÝ TERÉN CELKEM [mm] 250
---	--

SH 53

NAVRHOVANÁ SKLADBA

	— CIHELNÁ DLAŽBA 290/140/65 SPÁROVANÁ VÁPENNOU MALTOU 65 — VÁPENOPÍSKOVÝ NÁSYP 50 — PÍSKOVÝ NÁSYP 30 — NÁSYP Z PÍSKU A STAVEBNÍ SUTI ~ 100 *) — ROSTLÝ TERÉN CELKEM [mm] 250
--	--

POZNÁMKA:

Pokud bude v černé kuchyni nalezena historická cihelná dlažba, bude rekonstruována a ponechána na místě viz sanační úprava RP07a.

*) odhad

STĚNY

SANAČNÍ ÚPRAVA RS02

SANAČNÍ ÚPRAVA RS03

SANAČNÍ ÚPRAVA RS19

POVRCHOVÁ ÚPRAVA:

očištěný původní povrch stěn, bez omítky,
jemný postřik roztokem vodního skla - proti prašnosti tohoto povrchu

POZNÁMKA:

KLENBA

SANAČNÍ ÚPRAVA RS19

POVRCHOVÁ ÚPRAVA:

očištěný původní povrch stěn, bez omítky,
jemný postřik roztokem vodního skla - proti prašnosti tohoto povrchu

POZNÁMKA:

VÝPLNĚ OTVORŮ

OKNA

DVEŘE

D015 jednokřídlé dveře interiérové svlakové

POZNÁMKA:

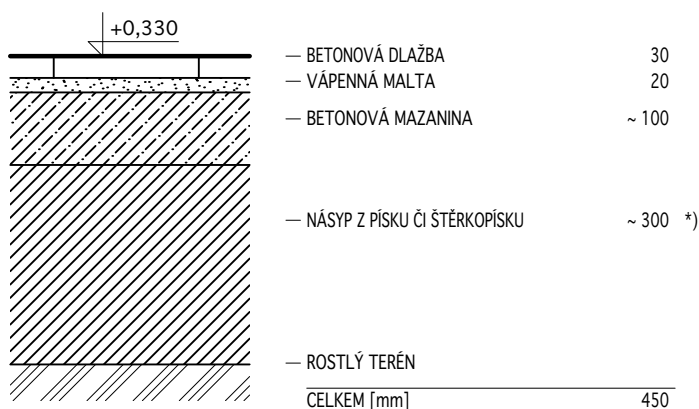
PODLAHA

SANAČNÍ ÚPRAVA RP03c

10,71 m²

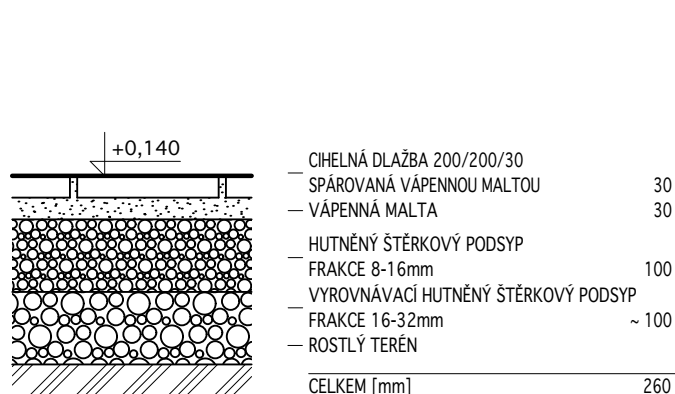
SSH 76b

STÁVAJÍCÍ / BOURANÁ SKLADBA



SH 58

NAVRHOVANÁ SKLADBA

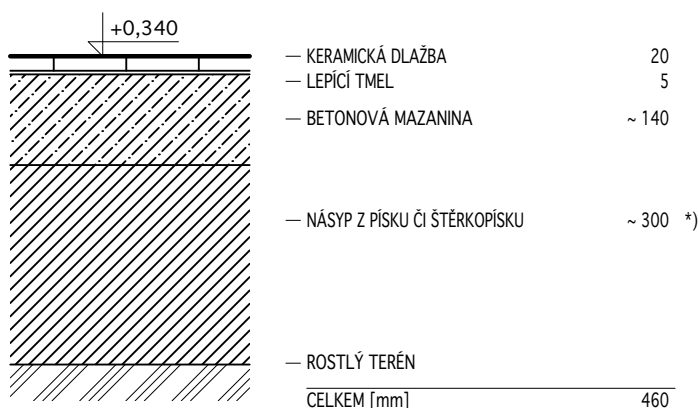


SANAČNÍ ÚPRAVA RP02h

4,34 m²

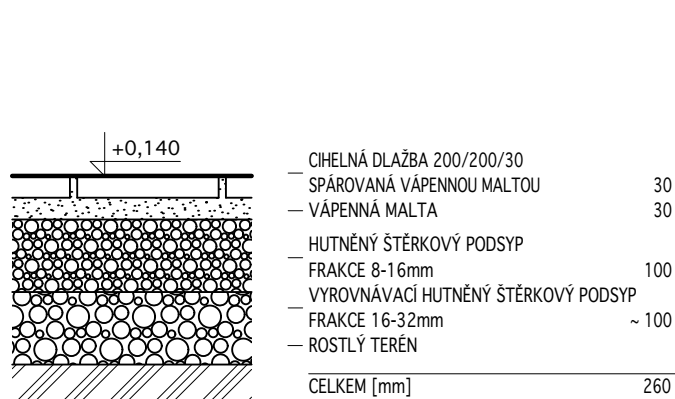
SSH 77

STÁVAJÍCÍ / BOURANÁ SKLADBA



SH 58

NAVRHOVANÁ SKLADBA



POZNÁMKA:

*) odhad

STĚNY

SANAČNÍ ÚPRAVA RS01

SANAČNÍ ÚPRAVA RS02

SANAČNÍ ÚPRAVA RS11b

SANAČNÍ ÚPRAVA RS12

SANAČNÍ ÚPRAVA RS15

SANAČNÍ ÚPRAVA RS18

SANAČNÍ ÚPRAVA RS19

SANAČNÍ ÚPRAVA RS21

SANAČNÍ ÚPRAVA RS27b

POVRCHOVÁ ÚPRAVA:

patinovaný vápenný nátěr, lomená bílá
obklad z cihelné dlažby 200/200/30 do výšky 1600mm
(viz výkres A.1.2.b.04 - Půdorys 1.NP)

POZNÁMKA:

přesný odstín bude stanoven během provádění na základě vyzkoušení autorským dozorem
ve spolupráci se zástupci památkové péče

KLENBA

SANAČNÍ ÚPRAVA RS02

SANAČNÍ ÚPRAVA RS19

POVRCHOVÁ ÚPRAVA:

patinovaný vápenný nátěr, lomená bílá

POZNÁMKA:

přesný odstín bude stanoven během provádění na základě vyvzorkování autorským dozorem ve spolupráci se zástupci památkové péče

VÝPLNĚ OTVORŮ

OKNA

O014 2x jednoduché okno dvoukřídlé, ven a dovnitř otvíravé

DVEŘE

D016 jednokřídlé dveře interiérové svlakové s okénkem

POZNÁMKA:

TRUHLÁŘSKÉ VÝROBKY

T028 dřevěný parapet

POZNÁMKA:

OSTATNÍ PRVKY

R003 dochovaný koutřovod bez dalšího využití

R008 prvek VZT k odstranění

X01 záslepka komínového průduchu, měď

X29a zrcadlo k umyvadlu 41 x 41cm

POZNÁMKA:

1) počet a poloha odstraňovaných prvků viz část

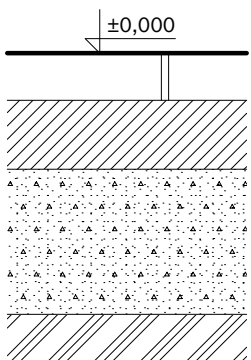
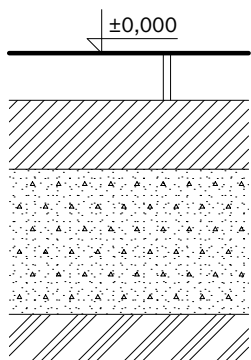
A.1.2.c.05 - Dílčí vnitřní pohledy - Sanační úpravy K1

2) zaměření záslepky proběhne přímo na stavbě

PODLAHA

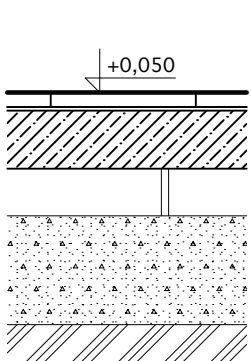
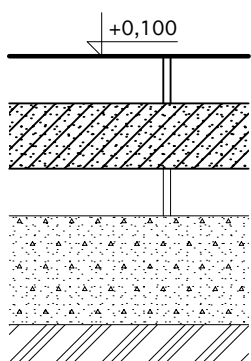
SANAČNÍ ÚPRAVA RP07b

 9,02 m²

SSH 71	STÁVAJÍCÍ SKLADBA	SSH 71	NAVRHOVANÁ SKLADBA
	<ul style="list-style-type: none"> — CIHELNÁ DLAŽBA 290/150/65 65 — PÍSKOVÝ NÁSYP 100 — NÁSYP Z PÍSKU A STAVEBNÍ SUTI ~ 200 *) — ROSTLÝ TERÉN CELKEM [mm] 370 		<ul style="list-style-type: none"> — CIHELNÁ DLAŽBA 290/150/65 SPÁROVANÁ VÁPENNOU MALTOU 65 — PÍSKOVÝ NÁSYP 100 — NÁSYP Z PÍSKU A STAVEBNÍ SUTI ~ 200 *) — ROSTLÝ TERÉN CELKEM [mm] 370

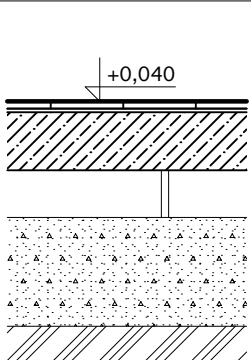
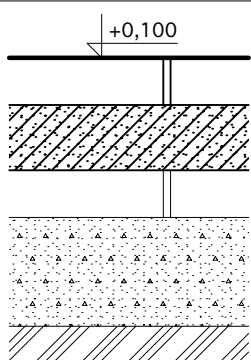
SANAČNÍ ÚPRAVA RP07d

 9,50 m²

SSH 79	STÁVAJÍCÍ / BOURANÁ SKLADBA	SH 57	NAVRHOVANÁ SKLADBA
	<ul style="list-style-type: none"> — BETONOVÁ DLAŽBA 20 — LEPÍCÍ TMEL 5 — BETONOVÁ MAZANINA 80 *) — CIHELNÁ DLAŽBA 290/150/65 65 — NÁSYP Z PÍSKU A STAVEBNÍ SUTI ~ 150 *) — ROSTLÝ TERÉN CELKEM [mm] 320 		<ul style="list-style-type: none"> — CIHELNÁ DLAŽBA 290/140/65 SPÁROVANÁ VÁPENNOU MALTOU 65 — VÁPENOPÍSKOVÝ NÁSYP 80 — CIHELNÁ DLAŽBA 290/150/65 65 — NÁSYP Z PÍSKU A STAVEBNÍ SUTI ~ 150 *) — ROSTLÝ TERÉN CELKEM [mm] 370

SANAČNÍ ÚPRAVA RP07d

 10,61 m²

SSH 80	STÁVAJÍCÍ / BOURANÁ SKLADBA	SH 57	NAVRHOVANÁ SKLADBA
	<ul style="list-style-type: none"> — KERAMICKÁ DLAŽBA 10 — LEPÍCÍ TMEL 5 — BETONOVÁ MAZANINA 80 *) — CIHELNÁ DLAŽBA 290/150/65 65 — NÁSYP Z PÍSKU A STAVEBNÍ SUTI ~ 150 *) — ROSTLÝ TERÉN CELKEM [mm] 310 		<ul style="list-style-type: none"> — CIHELNÁ DLAŽBA 290/140/65 SPÁROVANÁ VÁPENNOU MALTOU 65 — VÁPENOPÍSKOVÝ NÁSYP 80 — CIHELNÁ DLAŽBA 290/150/65 65 — NÁSYP Z PÍSKU A STAVEBNÍ SUTI ~ 150 *) — ROSTLÝ TERÉN CELKEM [mm] 370

POZNÁMKA:

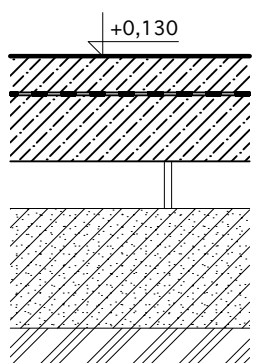
*) pouze odhad, do skladby nebyla provedena sonda

PODLAHA

SANAČNÍ ÚPRAVA RP07d

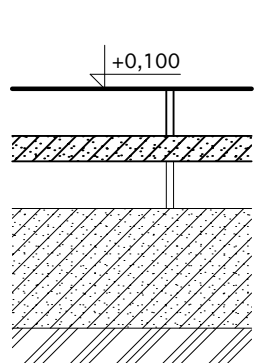
 13,85 m²

SSH 81 STÁVAJÍCÍ / BOURANÁ SKLADBA

	— BETONOVÁ MAZANINA 50 — ŽIVIČNÁ HYDROIZOLACE 4 — BETONOVÁ MAZANINA 80 — CIHELNÁ DLAŽBA 220/150/65 65 — VÁPENOPÍSKOVÝ NÁSYP ~ 200 *) — ROSTLÝ TERÉN CELKEM [mm] 410
---	---

SH 57

NAVRHOVANÁ SKLADBA

	— CIHELNÁ DLAŽBA 290/140/65 SPÁROVANÁ VÁPENNOU MALTOU 65 — VÁPENOPÍSKOVÝ NÁSYP 35 — CIHELNÁ DLAŽBA 220/150/65 65 — VÁPENOPÍSKOVÝ NÁSYP ~ 200 *) — ROSTLÝ TERÉN CELKEM [mm] 370
--	---

SANAČNÍ ÚPRAVA RP07d

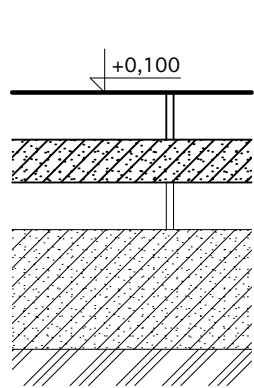
 8,81 m²

SSH 82 STÁVAJÍCÍ / BOURANÁ SKLADBA

	— DŘEVOTŘÍSKOVÉ DESKY 20 — BETONOVÁ MAZANINA 150 — ŽIVIČNÁ HYDROIZOLACE 4 — CIHELNÁ DLAŽBA 220/150/65 65 — VÁPENOPÍSKOVÝ NÁSYP ~ 200 *) — ROSTLÝ TERÉN CELKEM [mm] 440
--	--

SH 57

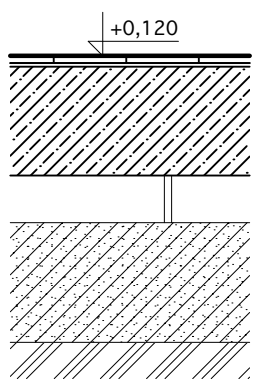
NAVRHOVANÁ SKLADBA

	— CIHELNÁ DLAŽBA 290/140/65 SPÁROVANÁ VÁPENNOU MALTOU 65 — VÁPENOPÍSKOVÝ NÁSYP 50 — CIHELNÁ DLAŽBA 220/150/65 65 — VÁPENOPÍSKOVÝ NÁSYP ~ 200 *) — ROSTLÝ TERÉN CELKEM [mm] 390
---	---

SANAČNÍ ÚPRAVA RP07d

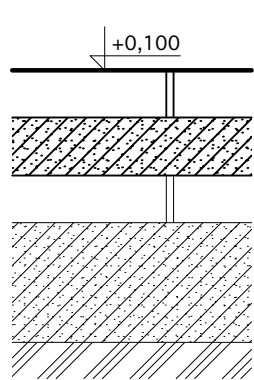
 6,54 m²

SSH 83 STÁVAJÍCÍ / BOURANÁ SKLADBA

	— KERAMICKÁ DLAŽBA 10 — LEPÍCÍ TMEL 5 — BETONOVÁ MAZANINA 150 *) — CIHELNÁ DLAŽBA 220/150/65 65 — VÁPENOPÍSKOVÝ NÁSYP ~ 200 *) — ROSTLÝ TERÉN CELKEM [mm] 430
---	---

SH 57

NAVRHOVANÁ SKLADBA

	— CIHELNÁ DLAŽBA 290/140/65 SPÁROVANÁ VÁPENNOU MALTOU 65 — VÁPENOPÍSKOVÝ NÁSYP 70 — CIHELNÁ DLAŽBA 220/150/65 65 — VÁPENOPÍSKOVÝ NÁSYP ~ 200 *) — ROSTLÝ TERÉN CELKEM [mm] 390
--	---

POZNÁMKA:

*) pouze odhad, do skladby nebyla provedena sonda

STĚNY

SANAČNÍ ÚPRAVA RS02

SANAČNÍ ÚPRAVA RS03

SANAČNÍ ÚPRAVA RS04

SANAČNÍ ÚPRAVA RS11b

SANAČNÍ ÚPRAVA RS12

SANAČNÍ ÚPRAVA RS15

SANAČNÍ ÚPRAVA RS18

SANAČNÍ ÚPRAVA RS19

SANAČNÍ ÚPRAVA RS27b

POVRCHOVÁ ÚPRAVA:

patinovaný vápenný nátěr, lomená bílá
výmalba soklu bude provedena do výše 40cm, barva tmavě šedá - odstín RAL 7037

POZNÁMKA:

přesný odstín bude stanoven během provádění na základě vyvzorkování autorským dozorem ve spolupráci se zástupci památkové péče

STROP

SANAČNÍ ÚPRAVA RS15

SANAČNÍ ÚPRAVA RS19

POVRCHOVÁ ÚPRAVA:

patinovaný vápenný nátěr, lomená bílá

POZNÁMKA:

přesný odstín bude stanoven během provádění na základě vyvzorkování autorským dozorem ve spolupráci se zástupci památkové péče

VÝPLNĚ OTVORŮ

OKNA

0038 2x jednoduché okno dvoukřídle, ven a dovnitř otvíravé
0039 2x jednoduché okno dvoukřídle, ven a dovnitř otvíravé
0040 2x jednoduché okno dvoukřídle, ven a dovnitř otvíravé
0041 jednoduché okno jednokřídle, dovnitř otevíravé, bez členění

DVEŘE

D042 jednokřídle dveře interiérové 4 kazetové

POZNÁMKA:

KAMENNÉ VÝROBKY

S021 část gotického kamenného ostění do kříže

POZNÁMKA:

OSTATNÍ PRVKY

R003 dochovaný kouřovod bez dalšího využití
R004 prvek elektroinstalací k odstranění
R006 prvek ZTI k odstranění
R007 prvek vytápění k odstranění
R008 prvek VZT k odstranění
X01 záslepka komínového průduchu, měď
X36 komínová dvířka 3x

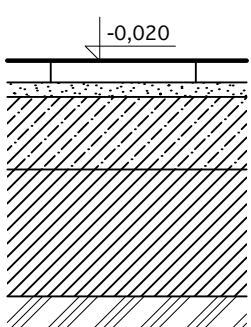
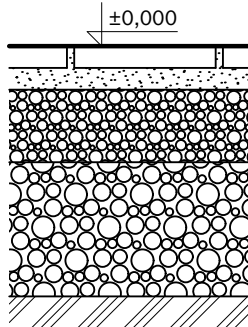
POZNÁMKA:

1) počet a poloha odstraňovaných prvků viz část A.1.2.c.05 - Dílčí vnitřní pohledy - Sanační úpravy K1
2) zaměření krytky kouřovodu proběhne přímo na stavbě

PODLAHA

SANAČNÍ ÚPRAVA RP03c

 18,40 m²

SSH 76a	STÁVAJÍCÍ / BOURANÁ SKLADBA	SH 58	NAVRHOVANÁ SKLADBA
	— BETONOVÁ DLAŽBA 30 — VÁPENNÁ MALTA 20 — BETONOVÁ MAZANINA ~ 100 — NÁSYp Z PÍSKU ČI ŠTĚRKOPÍSKU ~ 200 *) — ROSTLÝ TERÉN CELKEM [mm] 350		— CIHELNÁ DLAŽBA 200/200/30 — SPÁROVANÁ VÁPENNOU MALTOU 30 — VÁPENNÁ MALTA 30 — HUTNĚNÝ ŠTĚRKOVÝ PODSYP FRAKCE 8-16mm 100 — VYROVNÁVACÍ HUTNĚNÝ ŠTĚRKOVÝ PODSYP FRAKCE 16-32mm ~ 210 — ROSTLÝ TERÉN CELKEM [mm] 370

POZNÁMKA:

*) odhad

STĚNY

SANAČNÍ ÚPRAVA RS02

SANAČNÍ ÚPRAVA RS03

SANAČNÍ ÚPRAVA RS19

POVRCHOVÁ ÚPRAVA:

patinovaný vápenný nátěr, lomená bílá

výmalba soklu bude provedena do výše 40cm, barva tmavě šedá - odstín RAL 7037

POZNÁMKA:

přesný odstín bude stanoven během provádění na základě vyvzorkování autorským dozorem ve spolupráci se zástupci památkové péče

STROP

SANAČNÍ ÚPRAVA RS19

POVRCHOVÁ ÚPRAVA:

patinovaný vápenný nátěr, lomená bílá

POZNÁMKA:

přesný odstín bude stanoven během provádění na základě vyvzorkování autorským dozorem ve spolupráci se zástupci památkové péče

VÝPLNĚ OTVORŮ

OKNA

DVEŘE

D034 jednokřídlé dveře 4 kazetové

POZNÁMKA:

TRUHLÁŘSKÉ VÝROBKY

T007 dvoukřídlá okenice svlaková

T014 schodiště do 2.np

T015 dřevěné profilované madlo

POZNÁMKA:

KOVÁŘSKÉ VÝROBKY

Z007 ocelová dvířka topeniště v ocelovém rámu

POZNÁMKA:

PODLAHA

SANAČNÍ ÚPRAVA RP03c

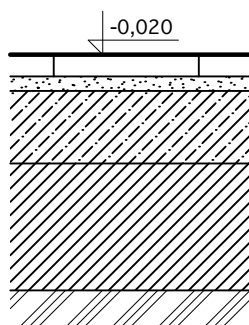
18,06 m²

SSH 76a

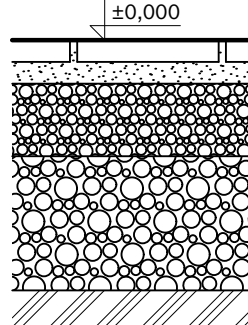
STÁVAJÍCÍ / BOURANÁ SKLADBA

SH 58

NAVRHOVANÁ SKLADBA



— BETONOVÁ DLAŽBA	30
— VÁPENNÁ MALTA	20
— BETONOVÁ MAZANINA	100
— NÁSYp Z PÍŠKU ČI ŠTĚRKOPÍŠKU	~ 200 *)
— ROSTLÝ TERÉN	
CELKEM [mm]	350



— CIHELNÁ DLAŽBA 200/200/30	
— SPÁROVANÁ VÁPENNOU MALTOU	30
— VÁPENNÁ MALTA	30
— HUTNĚNÝ ŠTĚRKOVÝ PODSYP	
— FRAKCE 8-16mm	100
— VYROVNAVACÍ HUTNĚNÝ ŠTĚRKOVÝ PODSYP	
— FRAKCE 16-32mm	~ 210
— ROSTLÝ TERÉN	
CELKEM [mm]	370

POZNÁMKA:

*) odhad

STĚNY

SANAČNÍ ÚPRAVA RS02

SANAČNÍ ÚPRAVA RS03

SANAČNÍ ÚPRAVA RS12

SANAČNÍ ÚPRAVA RS14

SANAČNÍ ÚPRAVA RS18

SANAČNÍ ÚPRAVA RS19

SANAČNÍ ÚPRAVA RS27a

POVRCHOVÁ ÚPRAVA:

patinovaný vápenný nátěr, lomená bílá
výmalba soklu bude provedena do výše 40cm, barva tmavě šedá - odstín RAL 7037

POZNÁMKA:

přesný odstín bude stanoven během provádění na základě vyvzorkování autorským dozorem
ve spolupráci se zástupci památkové péče

KLENBA

SANAČNÍ ÚPRAVA RS19

POVRCHOVÁ ÚPRAVA:

patinovaný vápenný nátěr, lomená bílá

POZNÁMKA:

přesný odstín bude stanoven během provádění na základě vyvzorkování autorským dozorem
ve spolupráci se zástupci památkové péče

VÝPLNĚ OTVORŮ

OKNA

DVEŘE

D017 dvoukřídlé dveře exteriérové s nadsvětlikem

POZNÁMKA:

KAMENNÉ VÝROBKY

S012 žulový stupeň

POZNÁMKA:

K1-1-014

CHODBA

STRANA 2

18,06 m2

OSTATNÍ PRVKY

RA07	kamenný práh k rekonstrukci
R003	dochovaný kouřovod bez dalšího využití
R005	prvek elektroinstalací k výměně
X01	záslepka komínového průduchu, měď

POZNÁMKA:

1) počet a poloha nahrazovaných prvků viz část
A.1.2.c.05 - Dílčí vnitřní pohledy - Sanační úpravy K1
2) zaměření záslepek proběhne přímo na stavbě

PODLAHA

SANAČNÍ ÚPRAVA RP03c

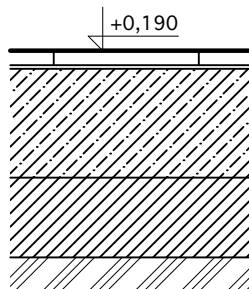
5,81 m2

SSH 78

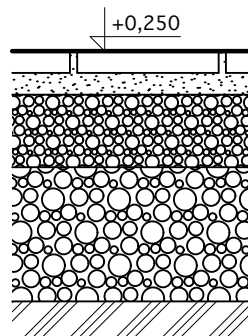
STÁVAJÍCÍ / BOURANÁ SKLADBA

SH 58

NAVRHOVANÁ SKLADBA



— BETONOVÁ DLAŽBA 200/200/20	20
— LEPICÍ TMEL	5
— BETONOVÁ MAZANINA	150
— NÁSYP Z PÍSKU ČI ŠTĚRKOPÍSKU	~ 370 *)
— ROSTLÝ TERÉN	
CELKEM [mm]	540



— CIHELNÁ DLAŽBA 200/200/30	
— SPÁROVANÁ VÁPENNOU MALTOU	30
— VÁPENNÁ MALTA	30
— HUTNĚNÝ ŠTĚRKOVÝ PODSYP	
— FRAKCE 8-16mm	100
— VYROVNAVACÍ HUTNĚNÝ ŠTĚRKOVÝ PODSYP	
— FRAKCE 16-32mm	~ 440
— ROSTLÝ TERÉN	
CELKEM [mm]	600

POZNÁMKA:

*) odhad

STĚNY

SANAČNÍ ÚPRAVA RS02

SANAČNÍ ÚPRAVA RS03

SANAČNÍ ÚPRAVA RS15

SANAČNÍ ÚPRAVA RS18

SANAČNÍ ÚPRAVA RS19

POVRCHOVÁ ÚPRAVA:

patinovaný vápenný nátěr, lomená bílá

výmalba soklu bude provedena do výše 40cm, barva tmavě šedá - odstín RAL 7037

POZNÁMKA:

přesný odstín bude stanoven během provádění na základě vyzkorkování autorským dozorem ve spolupráci se zástupci památkové péče

KLENBA

SANAČNÍ ÚPRAVA RS18

SANAČNÍ ÚPRAVA RS19

POVRCHOVÁ ÚPRAVA:

patinovaný vápenný nátěr, lomená bílá

POZNÁMKA:

přesný odstín bude stanoven během provádění na základě vyzkorkování autorským dozorem ve spolupráci se zástupci památkové péče

VÝPLNĚ OTVORŮ

OKNA

DVEŘE

D018 jednokřídlé dveře interiérové svlkové

POZNÁMKA:

OSTATNÍ PRVKY

R003 dochovaný kouřovod bez dalšího využití

R004 prvek elektroinstalací k odstranění

R006 prvek ZTI k odstranění

X01 záslepka komínového průduchu, měď

POZNÁMKA:

1) počet a poloha odstraňovaných prvků viz část

A.1.2.c.05 - Dílčí vnitřní pohledy - Sanační úpravy K1

2) zaměření krytky kouřovodu proběhne přímo na stavbě

PODLAHA

SANAČNÍ ÚPRAVA RP04j

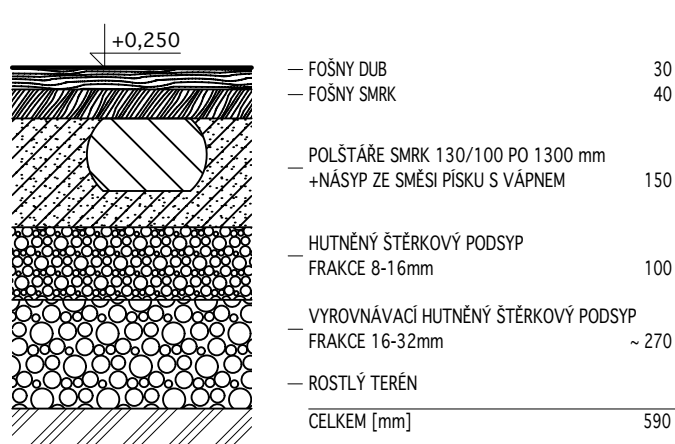
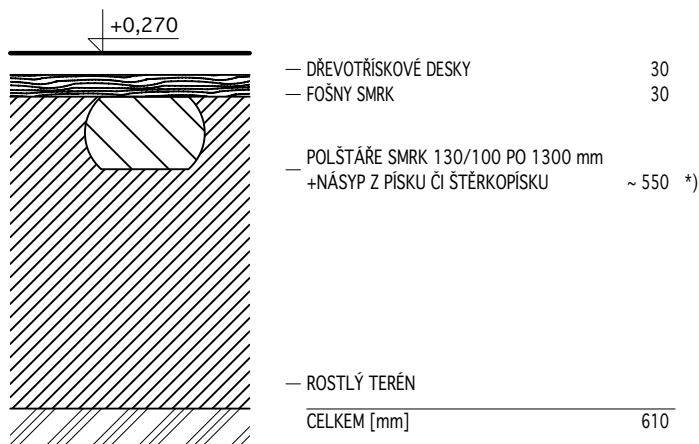
37,74 m²

SSH 88

STÁVAJÍCÍ / BOURANÁ SKLADBA

SH 60

NAVRHOVANÁ SKLADBA



POZNÁMKA:

*) odhad

STĚNY

SANAČNÍ ÚPRAVA RS01

SANAČNÍ ÚPRAVA RS02

SANAČNÍ ÚPRAVA RS03

SANAČNÍ ÚPRAVA RS04

SANAČNÍ ÚPRAVA RS06a

SANAČNÍ ÚPRAVA RS07

SANAČNÍ ÚPRAVA RS12

SANAČNÍ ÚPRAVA RS15

SANAČNÍ ÚPRAVA RS18

SANAČNÍ ÚPRAVA RS19

SANAČNÍ ÚPRAVA RS21

SANAČNÍ ÚPRAVA RS27b

POVRCHOVÁ ÚPRAVA:

patinovaný vápenný nátěr, lomená bílá

POZNÁMKA:

přesný odstín bude stanoven během provádění na základě vyzorkování autorským dozorem ve spolupráci se zástupci památkové péče

KLENBA

SANAČNÍ ÚPRAVA RS15

SANAČNÍ ÚPRAVA RS18

SANAČNÍ ÚPRAVA RS19

SANAČNÍ ÚPRAVA RS21

POVRCHOVÁ ÚPRAVA:

patinovaný vápenný nátěr, lomená bílá

POZNÁMKA:

přesný odstín bude stanoven během provádění na základě vyzorkování autorským dozorem ve spolupráci se zástupci památkové péče

VÝPLNĚ OTVORŮ

OKNA

O020 2x jednoduché okno dvoukřídle, ven a dovnitř otvíravé
O021 2x jednoduché okno dvoukřídle, ven a dovnitř otvíravé

DVEŘE

D029 jednokřídle dveře interiérové svlakové

POZNÁMKA:

TRUHLÁŘSKÉ VÝROBKY

T022 dřevěný parapet
T023 dřevěný parapet

POZNÁMKA:

PODLAHA

SANAČNÍ ÚPRAVA RP03c

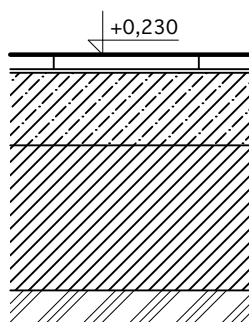
5,61 m2

SSH 101

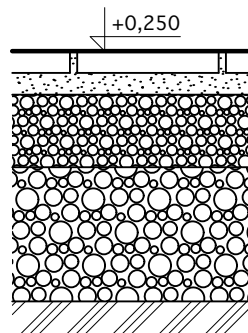
STÁVAJÍCÍ / BOURANÁ SKLADBA

SH 58

NAVRHOVANÁ SKLADBA



— BETONOVÁ DLAŽBA 200/200/20	20
— LEPÍCÍ TMEL	5
— BETONOVÁ MAZANINA	100
— NÁSYp Z PÍSKU ČI ŠTĚRKOPÍSKU	~ 460 *)
— ROSTLÝ TERÉN	
CELKEM [mm]	580



— CIHELNÁ DLAŽBA 200/200/30	
— SPÁROVANÁ VÁPENNOU MALTOU	30
— VÁPENNÁ MALTA	30
— HUTNĚNÝ ŠTĚRKOVÝ PODSYP	
— FRAKCE 8-16mm	100
— VYROVNAVACÍ HUTNĚNÝ ŠTĚRKOVÝ PODSYP	
— FRAKCE 16-32mm	~ 440
— ROSTLÝ TERÉN	
CELKEM [mm]	600

POZNÁMKA:

*) odhad

STĚNY

SANAČNÍ ÚPRAVA RS02

SANAČNÍ ÚPRAVA RS05

SANAČNÍ ÚPRAVA RS07

SANAČNÍ ÚPRAVA RS11a

SANAČNÍ ÚPRAVA RS19

SANAČNÍ ÚPRAVA RS21

SANAČNÍ ÚPRAVA RS24

POVRCHOVÁ ÚPRAVA:

patinovaný vápenný nátěr, lomená bílá
obklad z keramické dlažby, bílá 198/198/6, do výšky 1600mm
(viz výkres A.1.2.b.04 - Půdorys 1.NP)

POZNÁMKA:

přesný odstín bude stanoven během provádění na základě vyvzorkování autorským dozorem
ve spolupráci se zástupci památkové péče

KLENBA

SANAČNÍ ÚPRAVA RS19

POVRCHOVÁ ÚPRAVA:

patinovaný vápenný nátěr, lomená bílá

POZNÁMKA:

přesný odstín bude stanoven během provádění na základě vyvzorkování autorským dozorem
ve spolupráci se zástupci památkové péče

VÝPLNĚ OTVORŮ

OKNA

DVEŘE

D019	jednokřídlé dveře interiérové s vakovými s okénkem
D021	jednokřídlé dveře interiérové s vakovými s okénkem

POZNÁMKA:

OSTATNÍ PRVKY

R004	prvek elektroinstalací k odstranění
X29c	zrcadlo k umyvadlu 40 x 40cm

POZNÁMKA:


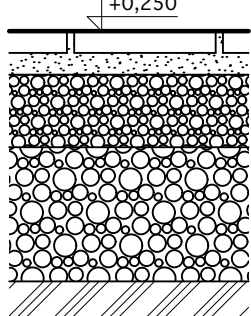
počet a poloha odstraňovaných prvků viz část
A.1.2.c.05 - Dílčí vnitřní pohledy - Sanační úpravy K1

POZNÁMKA:

PODLAHA

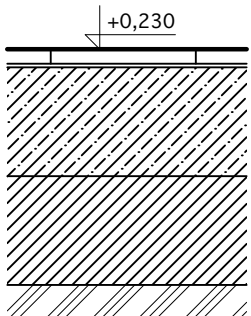
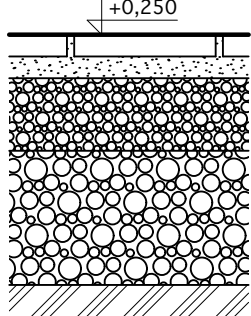
SANAČNÍ ÚPRAVA RP06c

4,21 m²

SSH 93	STÁVAJÍCÍ / BOURANÁ SKLADBA	SH 58	NAVRHOVANÁ SKLADBA
	— PVC 3		— CIHELNÁ DLAŽBA 200/200/30 30
	— BETONOVÁ MAZANINA 150 *)		— SPÁROVANÁ VÁPENNOU MALTOU 30
	— NÁSYp Z PÍSKU ČI ŠTĚRKOPÍSKU ~ 430 *)		— HUTNĚNÝ ŠTĚRKOVÝ PODSYP FRAKCE 8-16mm 100
	— ROSTLÝ TERÉN		— VYROVNÁVACÍ HUTNĚNÝ ŠTĚRKOVÝ PODSYP FRAKCE 16-32mm ~ 440
	CELKEM [mm] 580		— ROSTLÝ TERÉN
			CELKEM [mm] 600

SANAČNÍ ÚPRAVA RP03c

8,08 m²

SSH 101	STÁVAJÍCÍ / BOURANÁ SKLADBA	SH 58	NAVRHOVANÁ SKLADBA
	— BETONOVÁ DLAŽBA 200/200/20 20		— CIHELNÁ DLAŽBA 200/200/30 30
	— LEPÍČÍ TMEL 5		— SPÁROVANÁ VÁPENNOU MALTOU 30
	— BETONOVÁ MAZANINA 150 *)		— HUTNĚNÝ ŠTĚRKOVÝ PODSYP FRAKCE 8-16mm 100
	— NÁSYp Z PÍSKU ČI ŠTĚRKOPÍSKU ~ 410 *)		— VYROVNÁVACÍ HUTNĚNÝ ŠTĚRKOVÝ PODSYP FRAKCE 16-32mm ~ 440
	— ROSTLÝ TERÉN		— ROSTLÝ TERÉN
	CELKEM [mm] 580		CELKEM [mm] 600

POZNÁMKA:

*) odhad

STĚNY

SANAČNÍ ÚPRAVA RS02

SANAČNÍ ÚPRAVA RS03

SANAČNÍ ÚPRAVA RS05

SANAČNÍ ÚPRAVA RS07

SANAČNÍ ÚPRAVA RS11a

SANAČNÍ ÚPRAVA RS11b

SANAČNÍ ÚPRAVA RS15

SANAČNÍ ÚPRAVA RS18

SANAČNÍ ÚPRAVA RS19

SANAČNÍ ÚPRAVA RS27b

POVRCHOVÁ ÚPRAVA:

patinovaný vápenný nátěr, lomená bílá
výmalba soklu bude provedena do výše 40cm, barva tmavě šedá - odstín RAL 7037

POZNÁMKA:

přesný odstín bude stanoven během provádění na základě vyzorkování autorským dozorem
ve spolupráci se zástupci památkové péče

K1-1-018

CHODBA

STRANA 2

12,29 m2

KLENBA

SANAČNÍ ÚPRAVA RS18

SANAČNÍ ÚPRAVA RS19

POVRCHOVÁ ÚPRAVA:

patinovaný vápenný nátěr, lomená bílá

POZNÁMKA:

přesný odstín bude stanoven během provádění na základě vyvzorkování autorským dozorem
ve spolupráci se zástupci památkové péče

VÝPLNĚ OTVORŮ

OKNA

DVEŘE

D030 jednokřídlé dveře interiérové s tlakovými

POZNÁMKA:

OSTATNÍ PRVKY

R003 dochovaný kourřovod bez dalšího využití

R004 prvek elektroinstalací k odstranění

R006 prvek ZTI k odstranění

X01 zálepka komínového průduchu, měď

X36 komínová dvířka 2x

POZNÁMKA:

1) počet a poloha odstraňovaných prvků viz část

A.1.2.c.05 - Dílčí vnitřní pohledy - Sanační úpravy K1

2) zaměření krytky kourřovodu proběhne přímo na stavbě

K1-1-019

NEOBSAZENO

STRANA 1

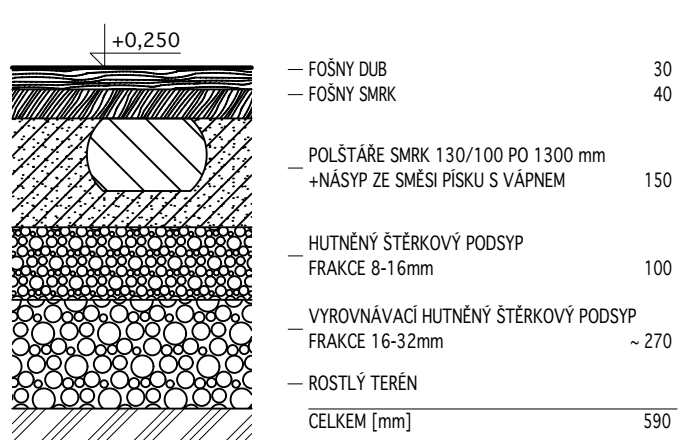
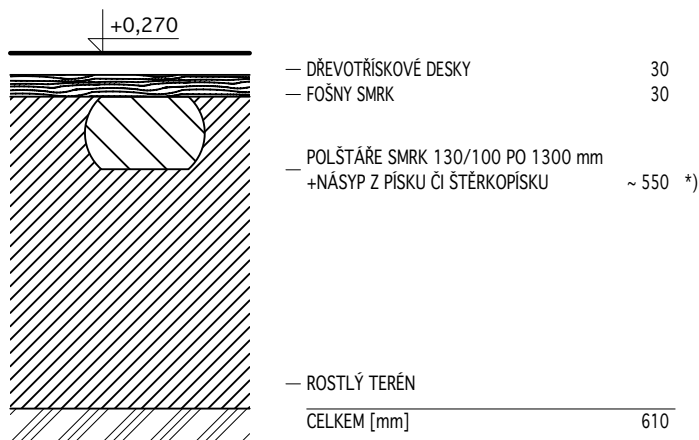
PODLAHA

SANAČNÍ ÚPRAVA RP04j

17,47 m²

SSH 88 STÁVAJÍCÍ / BOURANÁ SKLADBA

SH 60 NAVRHOVANÁ SKLADBA

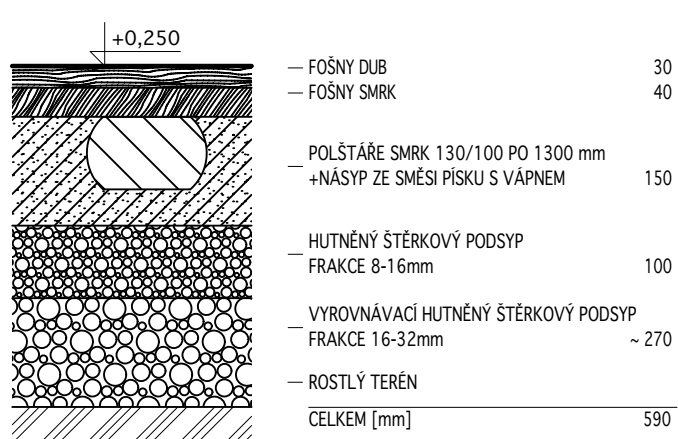
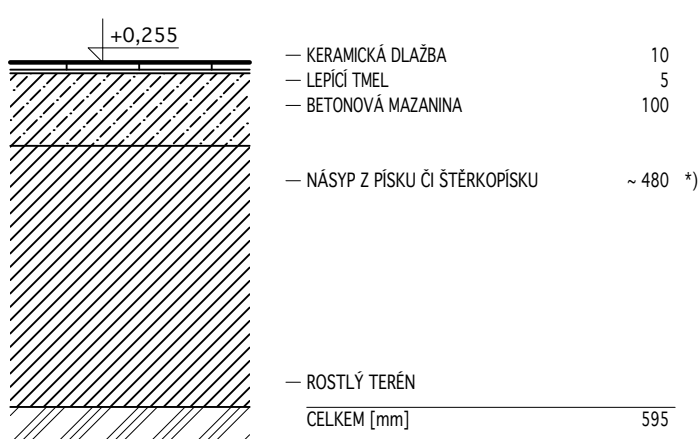


SANAČNÍ ÚPRAVA RP02i

1,23 m²

SSH 146 STÁVAJÍCÍ / BOURANÁ SKLADBA

SH 60 NAVRHOVANÁ SKLADBA



POZNÁMKA:

*) odhad

STĚNY

SANAČNÍ ÚPRAVA RS02

SANAČNÍ ÚPRAVA RS03

SANAČNÍ ÚPRAVA RS04

SANAČNÍ ÚPRAVA RS05

SANAČNÍ ÚPRAVA RS07

SANAČNÍ ÚPRAVA RS11a

SANAČNÍ ÚPRAVA RS19

POVRCHOVÁ ÚPRAVA:
patinovaný vápenný nátěr, lomená bílá

POZNÁMKA:
přesný odstín bude stanoven během provádění na základě vyzorkování autorským dozorem
ve spolupráci se zástupci památkové péče

KLENBA

SANAČNÍ ÚPRAVA RS02

SANAČNÍ ÚPRAVA RS19

POVRCHOVÁ ÚPRAVA:

patinovaný vápenný nátěr, lomená bílá

POZNÁMKA:

přesný odstín bude stanoven během provádění na základě vyvzorkování autorským dozorem ve spolupráci se zástupci památkové péče

VÝPLNĚ OTVORŮ

OKNA

0019 2x jednoduché okno dvoukřídlé, ven a dovnitř otvíravé

DVEŘE

D027 jednokřídlé dveře interiérové svlakové

D028 jednokřídlé dveře interiérové svlakové

POZNÁMKA:

TRUHLÁŘSKÉ VÝROBKY

T024 dřevěný parapet

POZNÁMKA:

OSTATNÍ PRVKY

R003 dochovaný koutřovod bez dalšího využití

R004 prvek elektroinstalací k odstranění

X01 záslepka komínového průduchu, měď

POZNÁMKA:

1) počet a poloha odstraňovaných prvků viz část A.1.2.c.05 - Dílčí vnitřní pohledy - Sanační úpravy K1
2) zaměření záslepky proběhne přímo na stavbě

PODLAHA

SANAČNÍ ÚPRAVA RP04i

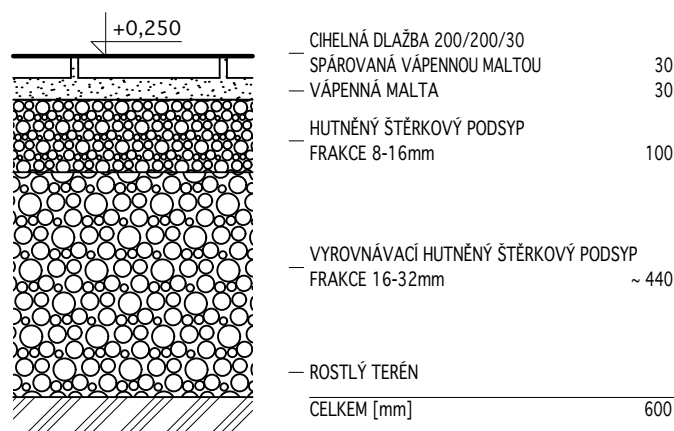
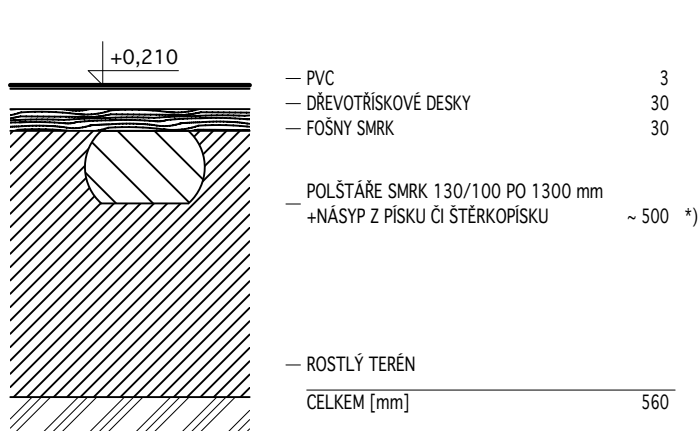
13,84 m2

SSH 89

STÁVAJÍCÍ / BOURANÁ SKLADBA

SH 58

NAVRHOVANÁ SKLADBA



POZNÁMKA:

*) odhad

STĚNY

SANAČNÍ ÚPRAVA RS02

SANAČNÍ ÚPRAVA RS03

SANAČNÍ ÚPRAVA RS06a

SANAČNÍ ÚPRAVA RS12

SANAČNÍ ÚPRAVA RS19

SANAČNÍ ÚPRAVA RS27b

POVRCHOVÁ ÚPRAVA:

patinovaný vápenný nátěr, lomená bílá

POZNÁMKA:

přesný odstín bude stanoven během provádění na základě vyvzorkování autorským dozorem ve spolupráci se zástupci památkové péče

KLENBA

SANAČNÍ ÚPRAVA RS19

POVRCHOVÁ ÚPRAVA:

patinovaný vápenný nátěr, lomená bílá

POZNÁMKA:

přesný odstín bude stanoven během provádění na základě vyvzorkování autorským dozorem ve spolupráci se zástupci památkové péče

VÝPLNĚ OTVORŮ

OKNA

0017 2x jednoduché okno dvoukřídle, ven a dovnitř otvírá

DVEŘE

D022 jednokřídle dveře interiérové svislové s okénkem

POZNÁMKA:

TRUHLÁŘSKÉ VÝROBKY

T025 dřevěný parapet

POZNÁMKA:

OSTATNÍ PRVKY

R006 prvek ZTI k odstranění
R007 prvek vytápění k odstranění

POZNÁMKA:
počet a poloha odstraňovaných prvků viz část
A.1.2.c.05 - Dílčí vnitřní pohledy - Sanační úpravy K1

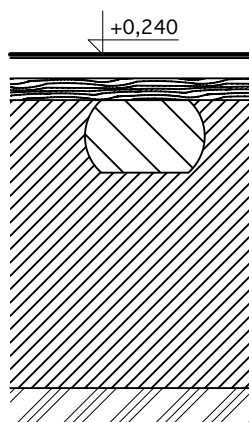
PODLAHA

SANAČNÍ ÚPRAVA RP04i

12,55 m2

SSH 89


STÁVAJÍCÍ / BOURANÁ SKLADBA



— PVC	3
— DŘEVOTŘÍSKOVÉ DESKY	30
— FOŠNY SMRK	30
— POLŠTÁŘE SMRK 130/100 PO 1300 mm	
— +NÁSYP Z PÍSKU ČI ŠTĚRKOPÍSKU	~ 500 *)
— ROSTLÝ TERÉN	
CELKEM [mm]	560

SH 58

NAVRHOVANÁ SKLADBA



— CIHELNÁ DLAŽBA 200/200/30	
— SPÁROVANÁ VÁPENNOU MALTOU	30
— VÁPENNÁ MALTA	30
— HUTNĚNÝ ŠTĚRKOVÝ PODSYP	
— FRAKCE 8-16mm	100
— VYROVNÁVACÍ HUTNĚNÝ ŠTĚRKOVÝ PODSYP	
— FRAKCE 16-32mm	~ 410
— ROSTLÝ TERÉN	
CELKEM [mm]	570

POZNÁMKA:

*) odhad

STĚNY

SANAČNÍ ÚPRAVA RS02

SANAČNÍ ÚPRAVA RS03

SANAČNÍ ÚPRAVA RS15

SANAČNÍ ÚPRAVA RS19

SANAČNÍ ÚPRAVA RS21

SANAČNÍ ÚPRAVA RS26

SANAČNÍ ÚPRAVA RS27b

POVRCHOVÁ ÚPRAVA:

patinovaný vápenný nátěr, lomená bílá

POZNÁMKA:

přesný odstín bude stanoven během provádění na základě vyvzorkování autorským dozorem ve spolupráci se zástupci památkové péče

KLENBA

SANAČNÍ ÚPRAVA RS19

SANAČNÍ ÚPRAVA RS21

POVRCHOVÁ ÚPRAVA:

patinovaný vápenný nátěr, lomená bílá

POZNÁMKA:

přesný odstín bude stanoven během provádění na základě vyvzorkování autorským dozorem ve spolupráci se zástupci památkové péče

VÝPLNĚ OTVORŮ

OKNA

DVEŘE

0016 2x jednoduché okno dvoukřídle, ven a dovnitř otvíravé

POZNÁMKA:

TRUHLÁŘSKÉ VÝROBKY

T026 dřevěný parapet

POZNÁMKA:

OSTATNÍ PRVKY

R003 dochovaný kouřovod bez dalšího využití
R004 prvek elektroinstalací k odstranění
R006 prvek ZTI k odstranění
X01 záslepka komínového průduchu, měď

POZNÁMKA:

1) počet a poloha odstraňovaných prvků viz část
A.1.2.c.05 - Dílčí vnitřní pohledy - Sanační úpravy K1
2) zaměření záslepky proběhne přímo na stavbě

PODLAHA

SANAČNÍ ÚPRAVA RP03c

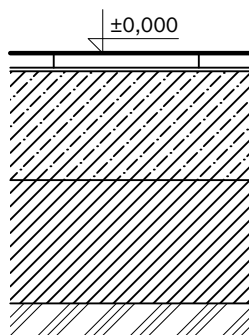
2,28 m²

SSH 102

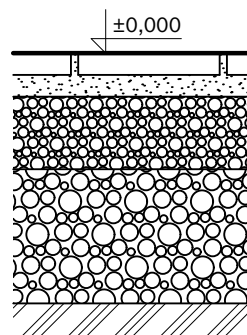
STÁVAJÍCÍ / BOURANÁ SKLADBA

SH 58

NAVRHOVANÁ SKLADBA



— BETONOVÁ DLAŽBA 200/200/20	20
— LEPÍCÍ TMEL	5
— BETONOVÁ MAZANINA	150 *)
— NÁSYP Z PÍSKU ČI ŠTĚRKOPÍSKU	~ 170 *)
— ROSTLÝ TERÉN	
CELKEM [mm]	350



— CIHELNÁ DLAŽBA 200/200/30	30
— SPÁROVANÁ VÁPENNOU MALTOU	30
— VÁPENNÁ MALTA	30
— HUTNĚNÝ ŠTĚRKOVÝ PODSYP FRAKCE 8-16mm	100
— VYROVNAVACÍ HUTNĚNÝ ŠTĚRKOVÝ PODSYP FRAKCE 16-32mm	~ 190
— ROSTLÝ TERÉN	
CELKEM [mm]	350

POZNÁMKA:

*) odhad

STĚNY

SANAČNÍ ÚPRAVA RS02

SANAČNÍ ÚPRAVA RS03

SANAČNÍ ÚPRAVA RS04

SANAČNÍ ÚPRAVA RS11a

SANAČNÍ ÚPRAVA RS19

SANAČNÍ ÚPRAVA RS21

POVRCHOVÁ ÚPRAVA:

patinovaný vápenný nátěr, lomená bílá
výmalba soklu bude provedena do výše 40cm, barva tmavě šedá - odstín RAL 7037

POZNÁMKA:

přesný odstín bude stanoven během provádění na základě vyzorkování autorským dozorem
ve spolupráci se zástupci památkové péče

STROP

SANAČNÍ ÚPRAVA RS19

POVRCHOVÁ ÚPRAVA:

patinovaný vápenný nátěr, lomená bílá

POZNÁMKA:

přesný odstín bude stanoven během provádění na základě vyzorkování autorským dozorem
ve spolupráci se zástupci památkové péče

VÝPLNĚ OTVORŮ

OKNA

DVEŘE

D023	jednokřídlé dveře interiérové svlkové
D024	jednokřídlé dveře interiérové svlkové
D025	jednokřídlé vstupní dveře s nadsvětlíkem

POZNÁMKA:

OSTATNÍ PRVKY

R004 prvek elektroinstalací k odstranění

POZNÁMKA:

počet a poloha odstraňovaných prvků viz část
A.1.2.c.05 - Dílčí vnitřní pohledy - Sanační úpravy K1

PODLAHA

SANAČNÍ ÚPRAVA RP03c

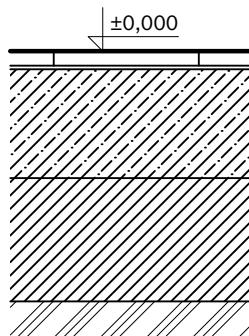
1,09 m2

SSH 102

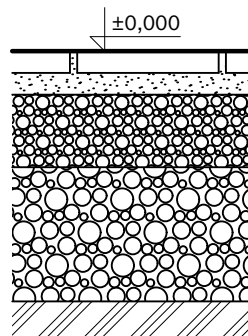
STÁVAJÍCÍ / BOURANÁ SKLADBA

SH 58

NAVRHOVANÁ SKLADBA



— BETONOVÁ DLAŽBA 200/200/20	20
— LEPÍČÍ TMEL	5
— BETONOVÁ MAZANINA	150 *)
— NÁSYp Z PÍSKU ČI ŠTĚRKOPÍSKU	~ 170 *)
— ROSTLÝ TERÉN	
CELKEM [mm]	350



— CIHELNÁ DLAŽBA 200/200/30	30
— SPÁROVANÁ VÁPENNOU MALTOU	30
— VÁPENNÁ MALTA	30
— HUTNĚNÝ ŠTĚRKOVÝ PODSYP FRAKCE 8-16mm	100
— VYROVNAVACÍ HUTNĚNÝ ŠTĚRKOVÝ PODSYP FRAKCE 16-32mm	~ 190
— ROSTLÝ TERÉN	
CELKEM [mm]	350

POZNÁMKA:

*) odhad

STĚNY

SANAČNÍ ÚPRAVA RS19

POVRCHOVÁ ÚPRAVA:

patinovaný vápenný nátěr, lomená bílá
obklad z cihelné dlažby 200/200/30 do výšky 1200mm
(viz výkres A.1.2.b.04 - Půdorys 1.NP)

POZNÁMKA:

přesný odstín bude stanoven během provádění na základě vyvzorkování autorským dozorem
ve spolupráci se zástupci památkové péče

STROP

SANAČNÍ ÚPRAVA RS19

POVRCHOVÁ ÚPRAVA:

patinovaný vápenný nátěr, lomená bílá

POZNÁMKA:

přesný odstín bude stanoven během provádění na základě vyvzorkování autorským dozorem
ve spolupráci se zástupci památkové péče

VÝPLNĚ OTVORŮ

OKNA

DVEŘE

0018 okno jednokřídlé nečleněné

POZNÁMKA:

PODLAHA

SANAČNÍ ÚPRAVA RP04j

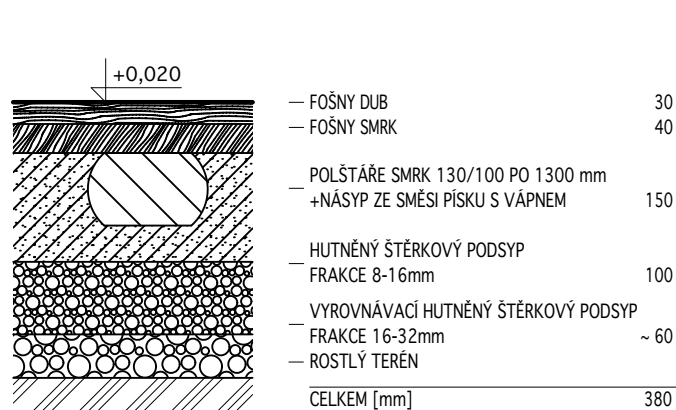
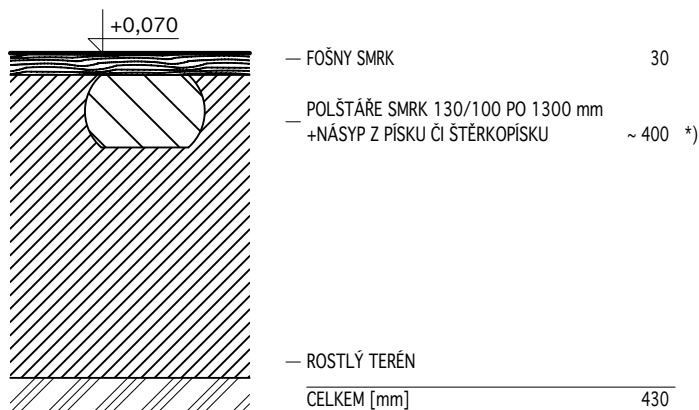
20,62 m2

SSH 90

STÁVAJÍCÍ / BOURANÁ SKLADBA

SH 60

NAVRHOVANÁ SKLADBA



SANAČNÍ ÚPRAVA RP05g

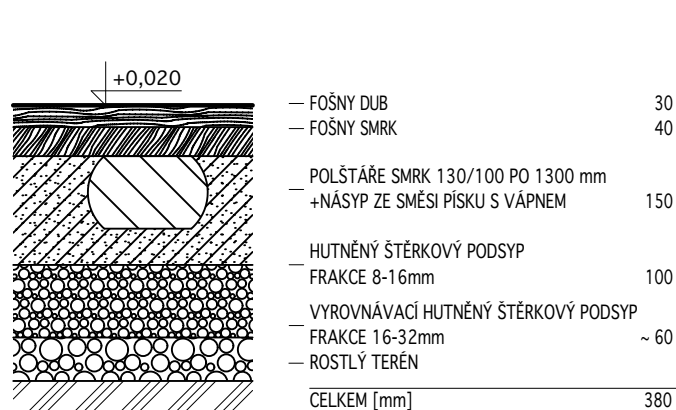

2,04 m2

SSH 94

STÁVAJÍCÍ / BOURANÁ SKLADBA

SH 60

NAVRHOVANÁ SKLADBA



POZNÁMKA:

Bude-li na stavbě zjištěno, že pod místností vede původní vstup do sklepů, bude o sanaci rozhodnuto na místě autorským dozorem.

*) odhad

STĚNY

SANAČNÍ ÚPRAVA RS02

SANAČNÍ ÚPRAVA RS03

SANAČNÍ ÚPRAVA RS07

SANAČNÍ ÚPRAVA RS08

SANAČNÍ ÚPRAVA RS11 a

SANAČNÍ ÚPRAVA RS19

SANAČNÍ ÚPRAVA RS21

POVRCHOVÁ ÚPRAVA:

patinovaný vápenný nátěr, lomená bílá

POZNÁMKA:

přesný odstín bude stanoven během provádění na základě vyzkoušení autorským dozorem ve spolupráci se zástupci památkové péče

STROP

SANAČNÍ ÚPRAVA RS08

SANAČNÍ ÚPRAVA RS19

POVRCHOVÁ ÚPRAVA:
patinovaný vápenný nátěr, lomená bílá

POZNÁMKA:
přesný odstín bude stanoven během provádění na základě vyvzorkování autorským dozorem
ve spolupráci se zástupci památkové péče

VÝPLNĚ OTVORŮ

OKNA

0022 2x jednoduché okno dvoukřídlé, ven a dovnitř otvíravé

DVEŘE

D031 jednokřídlé dveře interiérové svlkové
D032 jednokřídlé dveře interiérové svlkové

POZNÁMKA:

OSTATNÍ PRVKY

R003 dochovaný kourřovod bez dalšího využití
R006 prvek ZTI k odstranění
X01 záslepka komínového průduchu, měď

POZNÁMKA:
1) počet a poloha odstraňovaných prvků viz část
A.1.2.c.05 - Dílčí vnitřní pohledy - Sanační úpravy K1
2) zaměření záslepky proběhne přímo na stavbě

PODLAHA

SANAČNÍ ÚPRAVA RP04f

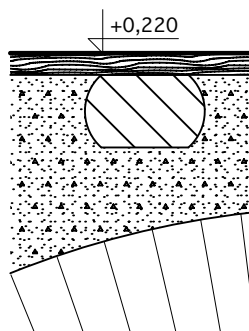
3,59 m2

SSH 103

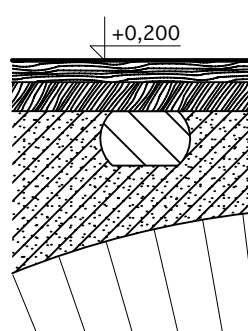
STÁVAJÍCÍ / BOURANÁ SKLADBA

SH 61

NAVRHOVANÁ SKLADBA



- FOŠNY SMRK 30
- POLŠTÁŘE SMRK 130/100 PO 1100 mm
- +NÁSEP ZE SUŤOVÉHO PÍSKU > 150 *)
- KONSTRUKCE KLENBY
- CELKEM [mm] > 180



- FOŠNY DUB 30
- FOŠNY SMRK 40
- POLŠTÁŘE SMRK 100/75 PO 1300 mm
- +NÁSEP ZE SMĚSI PÍSKU S VÁPNEM > 90
- KONSTRUKCE KLENBY
- CELKEM [mm] > 160

POZNÁMKA:

*) tloušťka se mění podle tvaru klenby

STĚNY

SANAČNÍ ÚPRAVA RS02

SANAČNÍ ÚPRAVA RS03

SANAČNÍ ÚPRAVA RS19

SANAČNÍ ÚPRAVA RS21

POVRCHOVÁ ÚPRAVA:

patinovaný vápenný nátěr, lomená bílá

POZNÁMKA:

přesný odstín bude stanoven během provádění na základě vyvzorkování autorským dozorem ve spolupráci se zástupci památkové péče

KLENBA

SANAČNÍ ÚPRAVA RS19

POVRCHOVÁ ÚPRAVA:

patinovaný vápenný nátěr, lomená bílá

POZNÁMKA:

přesný odstín bude stanoven během provádění na základě vyvzorkování autorským dozorem ve spolupráci se zástupci památkové péče

VÝPLNĚ OTVORŮ

OKNA

0023 jednoduché okno jednokřídlé, dovnitř otevíravé, bez členění

DVEŘE

POZNÁMKA:

OSTATNÍ PRVKY

R004 prvek elektroinstalací k odstranění

POZNÁMKA:

počet a poloha odstraňovaných prvků viz část A.1.2.c.05 - Dílčí vnitřní pohledy - Sanační úpravy K1

PODLAHA

SANAČNÍ ÚPRAVA RP04f

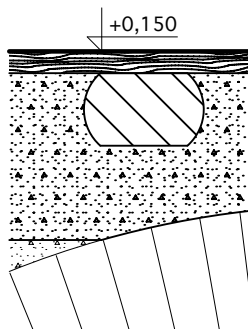
18,79 m2

SSH 104

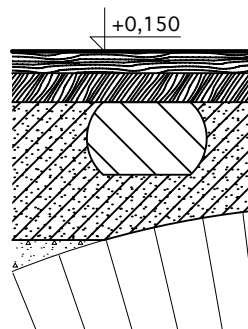
STÁVAJÍCÍ / BOURANÁ SKLADBA

SH 62

NAVRHOVANÁ SKLADBA



- FOŠNY SMRK 30
- POLŠTÁŘE SMRK 130/100 PO 1300 mm
- +NÁSYP ZE SUŤOVÉHO PÍSKU 270-300
- DOSYP ZE SUŤOVÉHO PÍSKU
- KONSTRUKCE KLENBY
- CELKEM [mm] >300



- FOŠNY DUB 30
- FOŠNY SMRK 40
- POLŠTÁŘE SMRK 130/100 PO 1300 mm
- +NÁSYP ZE SMĚSI PÍSKU S VÁPNEM 230-300
- DOSYP ZE SUŤOVÉHO PÍSKU
- KONSTRUKCE KLENBY
- CELKEM [mm] >300

POZNÁMKA:

STĚNY

SANAČNÍ ÚPRAVA RS02

SANAČNÍ ÚPRAVA RS03

SANAČNÍ ÚPRAVA RS04

SANAČNÍ ÚPRAVA RS18

SANAČNÍ ÚPRAVA RS19

SANAČNÍ ÚPRAVA RS21

POVRCHOVÁ ÚPRAVA:
barevná dekorativní výmalba (vápenná) rekonstruovaná dle zvolené šablony (viz. část A.1.2.c. 05 - Dílčí vnitřní pohledy a D.3 - Průzkum stratigrafie a doplňkových omítkových vrstev)

POZNÁMKA:
příprava povrchu pod výmalbu viz část A.1.2.c.01 - Kniha sanací

KLENBA

SANAČNÍ ÚPRAVA RS19

POVRCHOVÁ ÚPRAVA:
barevná dekorativní výmalba (vápenná) rekonstruovaná dle zvolené šablony (viz. část A.1.2.c. 05 - Dílčí vnitřní pohledy a D.3 - Průzkum stratigrafie a doplňkových omítkových vrstev)

POZNÁMKA:
příprava povrchu pod výmalbu viz část A.1.2.c.01 - Kniha sanací

VÝPLNĚ OTVORŮ

OKNA

DVEŘE

- 0024 2x jednoduché okno dvoukřídle, ven a dovnitř otvíravé
- 0025 2x jednoduché okno dvoukřídle, ven a dovnitř otvíravé

- D033 ednokřídle dveře interiérové 4 kazetové
- D036 ednokřídle dveře interiérové 4 kazetové izolační
- D037 ednokřídle dveře interiérové 4 kazetové

POZNÁMKA:

TRUHLÁŘSKÉ VÝROBKY

T021 dřevěný parapet

POZNÁMKA:

K1-1-027

VÝSTAVNÍ SÁL

STRANA 2

18,79 m2

OSTATNÍ PRVKY

R002 větrací kanály pod úrovní podlahy po obvodu vnitřního zdiva místnosti
R003 dochovaný kouřovod bez dalšího využití
R004 prvek elektroinstalací k odstranění
X01 záslepka komínového průduchu, měď

POZNÁMKA:

1) počet a poloha odstraňovaných prvků viz část
A.1.2.c.05 - Dílčí vnitřní pohledy - Sanační úpravy K1
2) zaměření záslepky proběhne přímo na stavbě

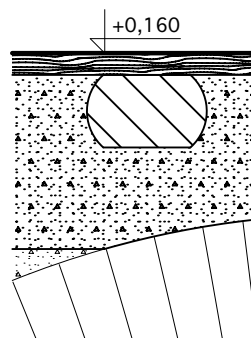
PODLAHA

SANAČNÍ ÚPRAVA RP04f

17,86 m²

SSH 104

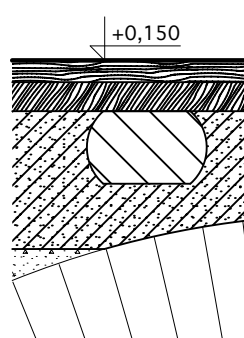
STÁVAJÍCÍ / BOURANÁ SKLADBA



- FOŠNY SMRK 30
- POLŠTÁŘE SMRK 130/100 PO 1300 mm
- +NÁSYp ZE SUŤOVÉHO PÍSKU 270-300
- DOSYP ZE SUŤOVÉHO PÍSKU
- KONSTRUKCE KLENBY
- CELKEM [mm] >300

SH 62

NAVRHOVANÁ SKLADBA



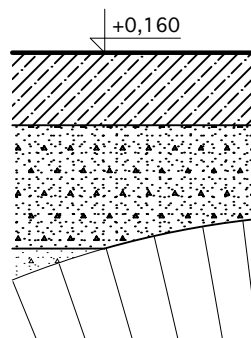
- FOŠNY DUB 30
- FOŠNY SMRK 40
- POLŠTÁŘE SMRK 130/100 PO 1300 mm
- +NÁSYp ZE SMĚSI PÍSKU S VÁPNEM 220-300
- DOSYP ZE SUŤOVÉHO PÍSKU
- KONSTRUKCE KLENBY
- CELKEM [mm] >290

SANAČNÍ ÚPRAVA RP05d

4,41 m²

SSH 106

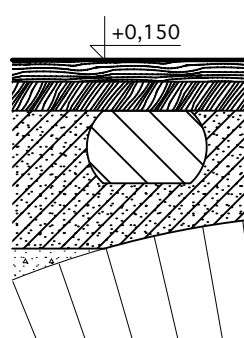
STÁVAJÍCÍ / BOURANÁ SKLADBA



- BETONOVÁ MAZANINA 100
- NÁSYp ZE SUŤOVÉHO PÍSKU 200-300
- DOSYP ZE SUŤOVÉHO PÍSKU
- KONSTRUKCE KLENBY
- CELKEM [mm] >300

SH 62

NAVRHOVANÁ SKLADBA



- FOŠNY DUB 30
- FOŠNY SMRK 40
- POLŠTÁŘE SMRK 130/100 PO 1300 mm
- +NÁSYp ZE SMĚSI PÍSKU S VÁPNEM 220-300
- DOSYP ZE SUŤOVÉHO PÍSKU
- KONSTRUKCE KLENBY
- CELKEM [mm] >290

POZNÁMKA:

STĚNY

SANAČNÍ ÚPRAVA RS01

SANAČNÍ ÚPRAVA RS02

SANAČNÍ ÚPRAVA RS03

SANAČNÍ ÚPRAVA RS19

POVRCHOVÁ ÚPRAVA:
barevná dekorativní výmalba (vápenná) rekonstruovaná dle zvolené šablony (viz. část A.1.2.c.05 - Dílčí vnitřní pohledy a D.3 - Průzkum stratigrafie a doplňkových omítkových vrstev)

POZNÁMKA:
příprava povrchu pod výmalbu viz část A.1.2.c.01 - Kniha sanací

KLENBA

SANAČNÍ ÚPRAVA RS19

POVRCHOVÁ ÚPRAVA:
barevná dekorativní výmalba (vápenná) rekonstruovaná dle zvolené šablony (viz. část A.1.2.c.05 - Dílčí vnitřní pohledy a D.3 - Průzkum stratigrafie a doplňkových omítkových vrstev)

POZNÁMKA:
příprava povrchu pod výmalbu viz část A.1.2.c.01 - Kniha sanací

K1-1-028

STRANA 2

VÝSTAVNÍ SÁL

22,27 m²**VÝPLNĚ OTVORŮ****OKNA**

0026 2x jednoduché okno dvoukřídle, ven a dovnitř otvíravé

DVEŘE

D038 jednokřídle dveře interiérové 4 kazetové

POZNÁMKA:

OSTATNÍ PRVKYR002 větrací kanály pod úrovní podlahy po obvodu vnitřního zdiva místnosti
R006 prvek ZTI k odstraněníPOZNÁMKA:
počet a poloha odstraňovaných prvků viz část
A.1.2.c.05 - Dílčí vnitřní pohledy - Sanační úpravy K1

PODLAHA

SANAČNÍ ÚPRAVA RP04f

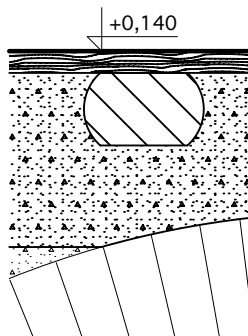
21,24 m²

SSH 104

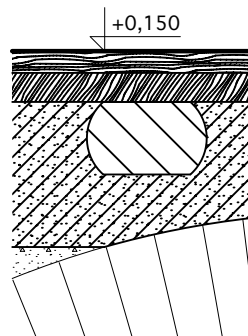
STÁVAJÍCÍ / BOURANÁ SKLADBA

SH 62

NAVRHOVANÁ SKLADBA



— FOŠNY SMRK	30
— POLŠTÁŘE SMRK 130/100 PO 1300 mm	
— +NÁSYP ZE SUŤOVÉHO PÍSKU	270-300
— DOSYP ZE SUŤOVÉHO PÍSKU	
— KONSTRUKCE KLENBY	
CELKEM [mm]	>300



— FOŠNY DUB	30
— FOŠNY SMRK	40
— POLŠTÁŘE SMRK 130/100 PO 1300 mm	
— +NÁSYP ZE SMĚSI PÍSKU S VÁPNEM	240-300
— DOSYP ZE SUŤOVÉHO PÍSKU	
— KONSTRUKCE KLENBY	
CELKEM [mm]	>310

POZNÁMKA:

STĚNY

SANAČNÍ ÚPRAVA RS01

SANAČNÍ ÚPRAVA RS03

SANAČNÍ ÚPRAVA RS04

SANAČNÍ ÚPRAVA RS06a

SANAČNÍ ÚPRAVA RS06b

SANAČNÍ ÚPRAVA RS15

SANAČNÍ ÚPRAVA RS19

POVRCHOVÁ ÚPRAVA:

barevná dekorativní výmalba (vápenná) rekonstruovaná dle zvolené šablony (viz. část A.1.2.c. 05 - Dílčí vnitřní pohledy a D.3 - Průzkum stratigrafie a doplňkových omítkových vrstev)

POZNÁMKA:

příprava povrchu pod výmalbu viz část A.1.2.c.01 - Kniha sanací

KLENBA

SANAČNÍ ÚPRAVA RS19

POVRCHOVÁ ÚPRAVA:

barevná dekorativní výmalba (vápenná) rekonstruovaná dle zvolené šablony (viz. část A.1.2.c. 05 - Dílčí vnitřní pohledy a D.3 - Průzkum stratigrafie a doplňkových omítkových vrstev)

POZNÁMKA:

příprava povrchu pod výmalbu viz část A.1.2.c.01 - Kniha sanací

VÝPLNĚ OTVORŮ

OKNA

0027 2x jednoduché okno dvoukřídlé, ven a dovnitř otvíravé

DVEŘE

D039 jednokřídlé dveře interiérové 4 kazetové
D040 jednokřídlé dveře interiérové 4 kazetové

POZNÁMKA:

OSTATNÍ PRVKY

R002 větrací kanály pod úrovní podlahy po obvodu vnitřního zdiva místnosti
R003 dochovaný kouřovod bez dalšího využití
X01 záslepka komínového průduchu, měď

POZNÁMKA:

zaměření záslepky proběhne přímo na stavbě

PODLAHA

SANAČNÍ ÚPRAVA RP04f

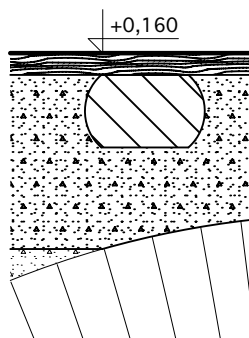
20,64 m²

SSH 104

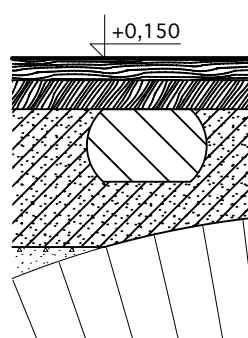
STÁVAJÍCÍ / BOURANÁ SKLADBA

SH 62

NAVRHOVANÁ SKLADBA



- FOŠNY SMRK 30
- POLŠTÁŘE SMRK 130/100 PO 1300 mm
- NÁSYP ZE SUŤOVÉHO PÍSKU 270-300
- DOSYP ZE SUŤOVÉHO PÍSKU
- KONSTRUKCE KLENBY
- CELKEM [mm] >300



- FOŠNY DUB 30
- FOŠNY SMRK 40
- POLŠTÁŘE SMRK 130/100 PO 1300 mm
- NÁSYP ZE SMĚSI PÍSKU S VÁPNEM 220-300
- DOSYP ZE SUŤOVÉHO PÍSKU
- KONSTRUKCE KLENBY
- CELKEM [mm] >290

POZNÁMKA:

STĚNY

SANAČNÍ ÚPRAVA RS02

SANAČNÍ ÚPRAVA RS03

SANAČNÍ ÚPRAVA RS15

SANAČNÍ ÚPRAVA RS19

POVRCHOVÁ ÚPRAVA:

barevná dekorativní výmalba (vápenná) rekonstruovaná dle zvolené šablony (viz. část A.1.2.c. 05 - Dílčí vnitřní pohledy a D.3 - Průzkum stratigrafie a doplňkových omítkových vrstev)

POZNÁMKA:

příprava povrchu pod výmalbu viz část A.1.2.c.01 - Kniha sanací

KLENBA

SANAČNÍ ÚPRAVA RS19

POVRCHOVÁ ÚPRAVA:

barevná dekorativní výmalba (vápenná) rekonstruovaná dle zvolené šablony (viz. část A.1.2.c. 05 - Dílčí vnitřní pohledy a D.3 - Průzkum stratigrafie a doplňkových omítkových vrstev)

POZNÁMKA:

příprava povrchu pod výmalbu viz část A.1.2.c.01 - Kniha sanací

VÝPLNĚ OTVORŮ

OKNA

O028 2x jednoduché okno dvoukřídlé, ven a dovnitř otvíravé

DVEŘE

D041 jednokřídlé dveře interiérové 4 kazetové

D044 jednokřídlé dveře interiérové 4 kazetové

POZNÁMKA:

OSTATNÍ PRVKY

R002 větrací kanály pod úrovní podlahy po obvodu vnitřního zdiva místnosti

R003 dochovaný kouřovod bez dalšího využití

X01 záslepka komínového průduchu, měď

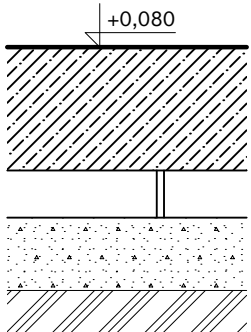
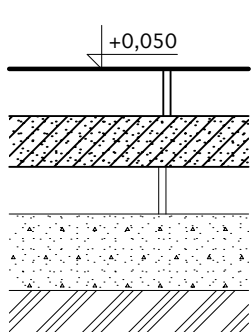
POZNÁMKA:

zaměření záslepky proběhne přímo na stavbě

PODLAHA

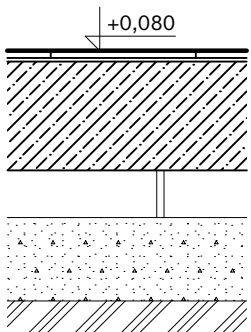
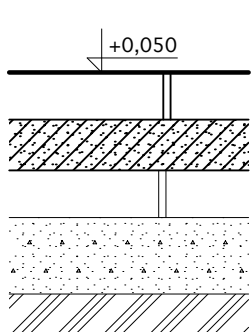
SANAČNÍ ÚPRAVA RP07d

2,67 m²

SSH 84	STÁVAJÍCÍ / BOURANÁ SKLADBA	SH 57	NAVRHOVANÁ SKLADBA
 <p>+0,080</p> <ul style="list-style-type: none"> BETONOVÁ MAZANINA 170 CIHELNÁ DLAŽBA 290/150/65 65 NÁSYP ZE SUŤOVÉHO PÍSKU ~ 100 *) ROSTLÝ TERÉN CELKEM [mm] 340 		 <p>+0,050</p> <ul style="list-style-type: none"> CIHELNÁ DLAŽBA 290/150/65 SPÁROVANÁ VÁPENNOU MALTOU 65 VÁPENOPÍSKOVÝ NÁSYP 50 CIHELNÁ DLAŽBA 290/150/65 65 NÁSYP ZE SUŤOVÉHO PÍSKU ~ 100 *) ROSTLÝ TERÉN CELKEM [mm] 310 	

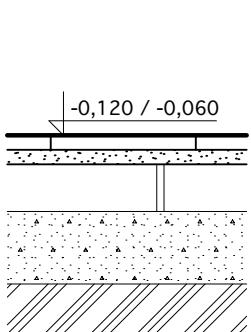
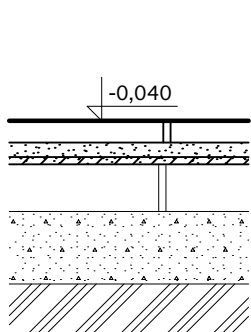
SANAČNÍ ÚPRAVA RP07d

5,14 m²

SSH 85	STÁVAJÍCÍ / BOURANÁ SKLADBA	SH 57	NAVRHOVANÁ SKLADBA
 <p>+0,080</p> <ul style="list-style-type: none"> KERAMICKÁ DLAŽBA 10 LEPÍCÍ TMEL 10 BETONOVÁ MAZANINA 150 CIHELNÁ DLAŽBA 290/150/65 65 NÁSYP ZE SUŤOVÉHO PÍSKU ~ 100 *) ROSTLÝ TERÉN CELKEM [mm] 340 		 <p>+0,050</p> <ul style="list-style-type: none"> CIHELNÁ DLAŽBA 290/150/65 SPÁROVANÁ VÁPENNOU MALTOU 65 VÁPENOPÍSKOVÝ NÁSYP 50 CIHELNÁ DLAŽBA 290/150/65 65 NÁSYP ZE SUŤOVÉHO PÍSKU ~ 100 *) ROSTLÝ TERÉN CELKEM [mm] 310 	

SANAČNÍ ÚPRAVA RP07e

19,07m²

SSH 86a	STÁVAJÍCÍ / BOURANÁ SKLADBA	SH 55	NAVRHOVANÁ SKLADBA
 <p>-0,120 / -0,060</p> <ul style="list-style-type: none"> TERACO DLAŽBA 20 VÁPENNÁ MALTA 20 CIHELNÁ DLAŽBA 290/150/65 65 NÁSYP ZE SUŤOVÉHO PÍSKU ~ 100-160 *) ROSTLÝ TERÉN CELKEM [mm] 210-270 		 <p>-0,040</p> <ul style="list-style-type: none"> CIHELNÁ DLAŽBA 290/150/30 SPÁROVANÁ VÁPENNOU MALTOU 30 VÁPENNÁ MALTA 20 VÁPENOPÍSKOVÝ NÁSYP 10-70 CIHELNÁ DLAŽBA 290/150/65 65 NÁSYP ZE SUŤOVÉHO PÍSKU ~ 100-160 *) ROSTLÝ TERÉN CELKEM [mm] 290 	

POZNÁMKA:

*) odhad

STĚNY

SANAČNÍ ÚPRAVA RS02

SANAČNÍ ÚPRAVA RS03

SANAČNÍ ÚPRAVA RS08

SANAČNÍ ÚPRAVA RS12

SANAČNÍ ÚPRAVA RS18

SANAČNÍ ÚPRAVA RS19

SANAČNÍ ÚPRAVA RS27b

POVRCHOVÁ ÚPRAVA:

patinovaný vápenný nátěr, lomená bílá
výmalba soklu bude provedena do výše 40cm, barva tmavě šedá - odstín RAL 7037

POZNÁMKA:

přesný odstín bude stanoven během provádění na základě vyvzorkování autorským dozorem
ve spolupráci se zástupci památkové péče

STROP

SANAČNÍ ÚPRAVA RS04

SANAČNÍ ÚPRAVA RS09

SANAČNÍ ÚPRAVA RS19

POVRCHOVÁ ÚPRAVA:

patinovaný vápenný nátěr, lomená bílá

POZNÁMKA:

přesný odstín bude stanoven během provádění na základě vyvzorkování autorským dozorem
ve spolupráci se zástupci památkové péče

VÝPLNĚ OTVORŮ

OKNA

0044 okno dvoukřídle jednoduché, s profilací

DVEŘE

D049 jednokřídle dveře výplňové

D050 jednokřídle dveře interiérové 4 kazetové částečně prosklené

POZNÁMKA:

KOVÁŘSKÉ VÝROBKY

Z003 kovaná provlékana mříž

POZNÁMKA:

OSTATNÍ PRVKY

R001 keramický obklad parapetu k odstranění

R004 prvek elektroinstalací k odstranění

R008 prvek VZT k odstranění

X36 komínová dvířka

POZNÁMKA:

počet a poloha odstraňovaných prvků viz část
A.1.2.c.05 - Dílčí vnitřní pohledy - Sanační úpravy K1

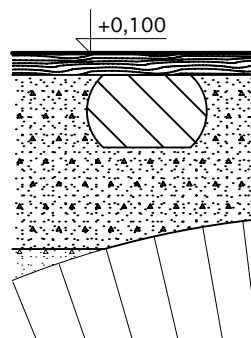
PODLAHA

SANAČNÍ ÚPRAVA RP04f

22,21 m²

SSH 105

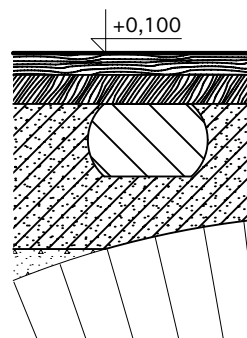
STÁVAJÍCÍ / BOURANÁ SKLADBA



- FOŠNY SMRK 30
- POLŠTÁŘE SMRK 130/100 PO 1300 mm
- +NÁSYP ZE SUŤOVÉHO PÍSKU 220-300
- DOSYP ZE SUŤOVÉHO PÍSKU
- KONSTRUKCE KLENBY
- CELKEM [mm] >250

SH 62

NAVRHOVANÁ SKLADBA



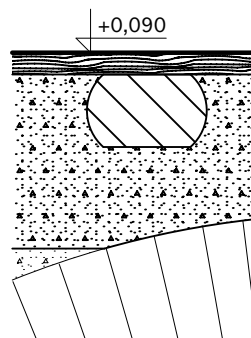
- FOŠNY DUB 30
- FOŠNY SMRK 40
- POLŠTÁŘE SMRK 130/100 PO 1300 mm
- +NÁSYP ZE SMĚSI PÍSKU S VÁPNEM 180-300
- DOSYP ZE SUŤOVÉHO PÍSKU
- KONSTRUKCE KLENBY
- CELKEM [mm] >250

SANAČNÍ ÚPRAVA RP04f

14,63 m²

SSH 105

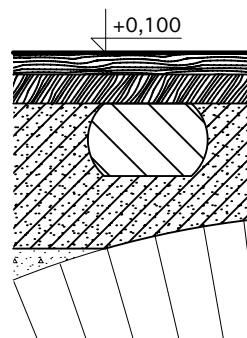
STÁVAJÍCÍ / BOURANÁ SKLADBA



- FOŠNY SMRK 30
- POLŠTÁŘE SMRK 130/100 PO 1300 mm
- +NÁSYP ZE SUŤOVÉHO PÍSKU 220-300
- DOSYP ZE SUŤOVÉHO PÍSKU
- KONSTRUKCE KLENBY
- CELKEM [mm] >250

SH 62

NAVRHOVANÁ SKLADBA



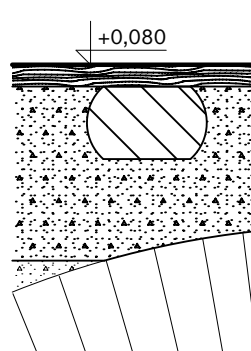
- FOŠNY DUB 30
- FOŠNY SMRK 40
- POLŠTÁŘE SMRK 130/100 PO 1300 mm
- +NÁSYP ZE SMĚSI PÍSKU S VÁPNEM 180-300
- DOSYP ZE SUŤOVÉHO PÍSKU
- KONSTRUKCE KLENBY
- CELKEM [mm] >260

SANAČNÍ ÚPRAVA RP04f

21,23 m²

SSH 105

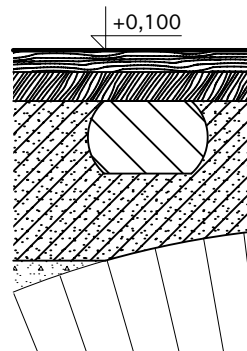
STÁVAJÍCÍ / BOURANÁ SKLADBA



- FOŠNY SMRK 30
- POLŠTÁŘE SMRK 130/100 PO 1300 mm
- +NÁSYP ZE SUŤOVÉHO PÍSKU 220-300
- DOSYP ZE SUŤOVÉHO PÍSKU
- KONSTRUKCE KLENBY
- CELKEM [mm] >250

SH 62

NAVRHOVANÁ SKLADBA



- FOŠNY DUB 30
- FOŠNY SMRK 40
- POLŠTÁŘE SMRK 130/100 PO 1300 mm
- +NÁSYP ZE SMĚSI PÍSKU S VÁPNEM 180-300
- DOSYP ZE SUŤOVÉHO PÍSKU
- KONSTRUKCE KLENBY
- CELKEM [mm] >270

POZNÁMKA:

STĚNY

SANAČNÍ ÚPRAVA RS02

SANAČNÍ ÚPRAVA RS03

SANAČNÍ ÚPRAVA RS11a

SANAČNÍ ÚPRAVA RS12

SANAČNÍ ÚPRAVA RS15

SANAČNÍ ÚPRAVA RS18

SANAČNÍ ÚPRAVA RS19

SANAČNÍ ÚPRAVA RS24

SANAČNÍ ÚPRAVA RS26

POVRCHOVÁ ÚPRAVA:

barevná dekorativní výmalba (vápenná) rekonstruovaná dle zvolené šablony (viz. část A.1.2.c.05 - Dílčí vnitřní pohledy a D.3 - Průzkum stratigrafie a doplňkových omítkových vrstev)

POZNÁMKA:

příprava povrchu pod výmalbu viz část A.1.2.c.01 - Kniha sanací

KLENBA

SANAČNÍ ÚPRAVA RS15

SANAČNÍ ÚPRAVA RS18

SANAČNÍ ÚPRAVA RS19

POVRCHOVÁ ÚPRAVA:

barevná dekorativní výmalba (vápenná) rekonstruovaná dle zvolené šablony (viz. část A.1.2.c.05 - Dílčí vnitřní pohledy a D.3 - Průzkum stratigrafie a doplňkových omítkových vrstev)

POZNÁMKA:

příprava povrchu pod výmalbu viz část A.1.2.c.01 - Kniha sanací

VÝPLNĚ OTVORŮ

OKNA

0029 2x jednoduché okno dvoukřídle, ven a dovnitř otvíravé

0030 2x jednoduché okno dvoukřídle, ven a dovnitř otvíravé

0031 2x jednoduché okno dvoukřídle, ven a dovnitř otvíravé

0032 2x jednoduché okno dvoukřídle, ven a dovnitř otvíravé

DVEŘE

D043 jednokřídle dveře interiérové 4 kazetové

D045 jednokřídle dveře interiérové 4 kazetové

POZNÁMKA:

OSTATNÍ PRVKY

R002 větrací kanály pod úrovní podlahy po obvodu vnitřního zdiva místnosti

R003 dochovaný kouřovod bez dalšího využití

R004 prvek elektroinstalací k odstranění

R006 prvek ZTI k odstranění

X01 záslepka komínového průduchu, měď

POZNÁMKA:

1) počet a poloha odstraňovaných prvků viz část A.1.2.c.05 - Dílčí vnitřní pohledy - Sanační úpravy K1
2) zaměření záslepky proběhne přímo na stavbě

PODLAHA

SANAČNÍ ÚPRAVA RP04j

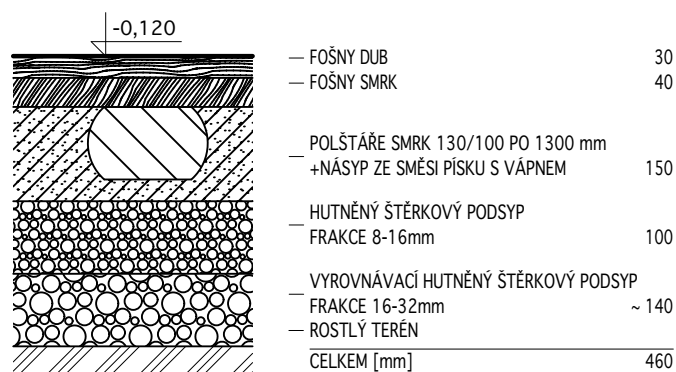
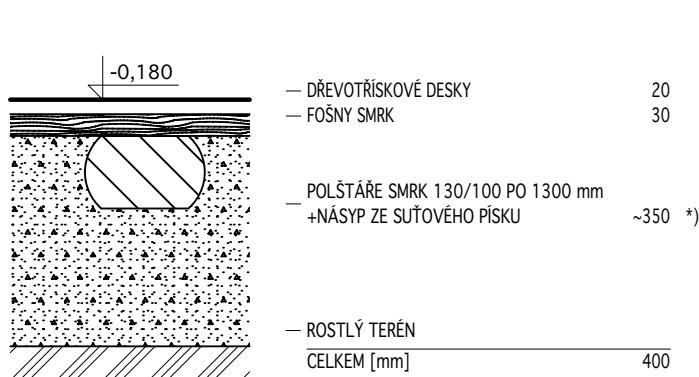
11,35 m²

SSH 91

STÁVAJÍCÍ / BOURANÁ SKLADBA

SH 60

NAVRHOVANÁ SKLADBA



SANAČNÍ ÚPRAVA RP02i

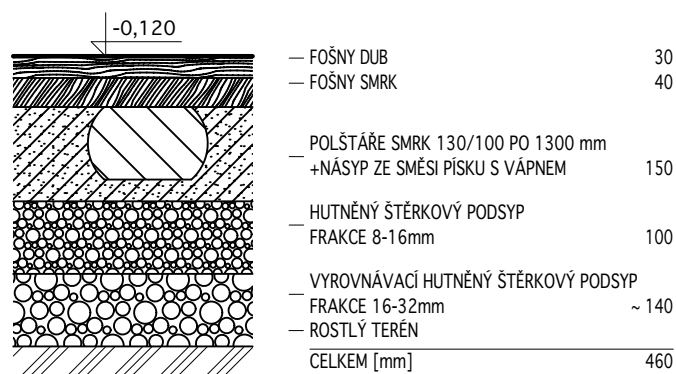
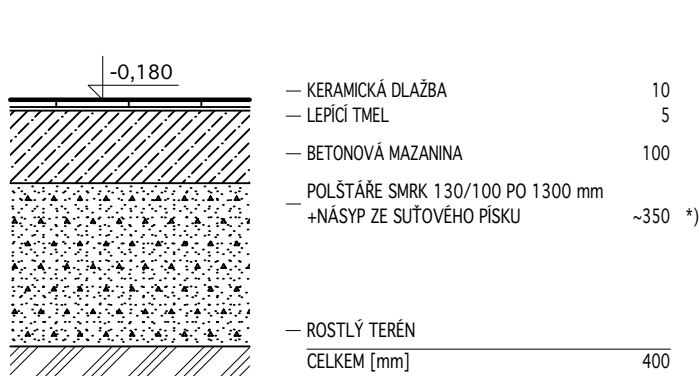
2,83 m²

SSH 95a

STÁVAJÍCÍ / BOURANÁ SKLADBA

SH 60

NAVRHOVANÁ SKLADBA



SANAČNÍ ÚPRAVA RP05g

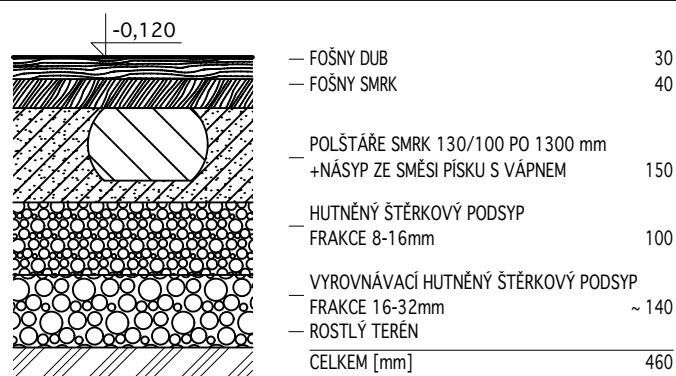
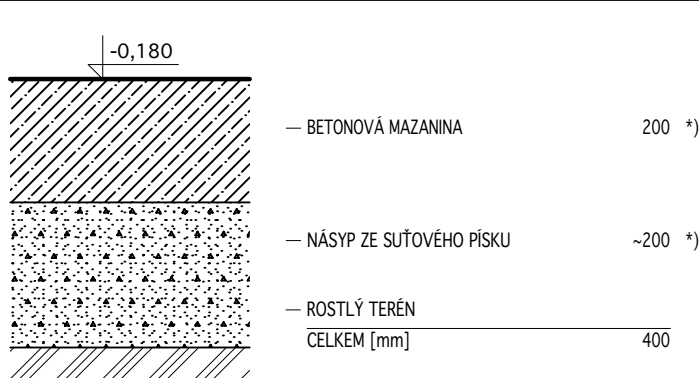
1,73 m²

SSH 96

STÁVAJÍCÍ / BOURANÁ SKLADBA

SH 60

NAVRHOVANÁ SKLADBA



POZNÁMKA:

*) odhad

PODLAHA

SANAČNÍ ÚPRAVA RPO2i


5,97 m²

SSH 95b

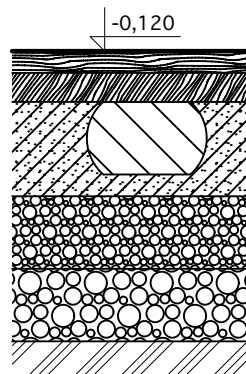
STÁVAJÍCÍ / BOURANÁ SKLADBA

SH 60

NAVRHOVANÁ SKLADBA



— KERAMICKÁ DLAŽBA	10
— LEPIČÍ TMEL	5
— BETONOVÁ MAZANINA	200 *)
— NÁSYP ZE SUŤOVÉHO PÍSKU	~200 *)
— ROSTLÝ TERÉN	
CELKEM [mm]	420



— FOŠNY DUB	30
— FOŠNY SMRK	40
— POLŠTÁŘE SMRK 130/100 PO 1300 mm	
+NÁSYP ZE SMĚSI PÍSKU S VÁPNEM	150
— HUTNĚNÝ ŠTĚRKOVÝ PODSYP	
FRAKCE 8-16mm	100
— HUTNĚNÝ ŠTĚRKOVÝ PODSYP	
FRAKCE 16-32mm	~ 140
— ROSTLÝ TERÉN	
CELKEM [mm]	460

POZNÁMKA:

*) odhad

STĚNY

SANAČNÍ ÚPRAVA RS01

SANAČNÍ ÚPRAVA RS02

SANAČNÍ ÚPRAVA RS03

SANAČNÍ ÚPRAVA RS11b

SANAČNÍ ÚPRAVA RS15

SANAČNÍ ÚPRAVA RS17

SANAČNÍ ÚPRAVA RS18

SANAČNÍ ÚPRAVA RS19

SANAČNÍ ÚPRAVA RS21

POVRCHOVÁ ÚPRAVA:

barevná dekorativní výmalba (vápenná) rekonstruovaná dle zvolené šablony (viz. část A.1.2.c. 05 - Dílčí vnitřní pohledy a D.3 - Průzkum stratigrafie a doplňkových omítkových vrstev)

POZNÁMKA:

příprava povrchu pod výmalbu viz část A.1.2.c.01 - Kniha sanací

KLENBA

SANAČNÍ ÚPRAVA RS15

SANAČNÍ ÚPRAVA RS18

SANAČNÍ ÚPRAVA RS19

POVRCHOVÁ ÚPRAVA:

barevná dekorativní výmalba (vápenná) rekonstruovaná dle zvolené šablony (viz. část A.1.2.c. 05 - Dílčí vnitřní pohledy a D.3 - Průzkum stratigrafie a doplňkových omítkových vrstev)

POZNÁMKA:

příprava povrchu pod výmalbu viz část A.1.2.c.01 - Kniha sanací

VÝPLNĚ OTVORŮ

OKNA

0033 2x jednoduché okno dvoukřídlé, ven a dovnitř otvíravé

DVEŘE

D046 jednokřídlé dveře interiérové 4 kazetové

POZNÁMKA:

K1-1-033

VÝSTAVNÍ SÁL

STRANA 3

21,88 m²

OSTATNÍ PRVKY

R004 prvek elektroinstalací k odstranění
R006 prvek ZTI k odstranění

POZNÁMKA:
počet a poloha odstraňovaných prvků viz část
A.1.2.c.05 - Dílčí vnitřní pohledy - Sanační úpravy K1

PODLAHA

SANAČNÍ ÚPRAVA RP04j

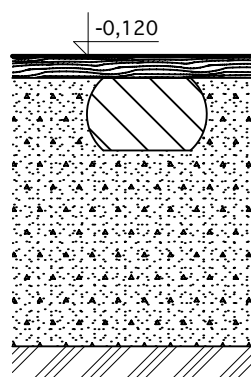
22,53 m²

SSH 92

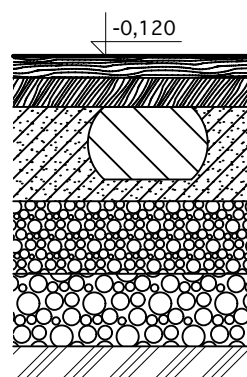
STÁVAJÍCÍ / BOURANÁ SKLADBA

SH 60

NAVRHOVANÁ SKLADBA



— FOŠNY SMRK	30
— POLŠTÁŘE SMRK 130/100 PO 1300 mm +NÁSYP ZE SUŤOVÉHO PÍSKU	~ 400 *)
— ROSTLÝ TERÉN	
CELKEM [mm]	430



— FOŠNY DUB	30
— FOŠNY SMRK	40
— POLŠTÁŘE SMRK 130/100 PO 1300 mm +NÁSYP ZE SMĚSI PÍSKU S VÁPNEM	150
— HUTNĚNÝ ŠTĚRKOVÝ PODSYP FRAKCE 8-16mm	100
— VYROVNÁVACÍ HUTNĚNÝ ŠTĚRKOVÝ PODSYP FRAKCE 16-32mm	~ 110
— ROSTLÝ TERÉN	
CELKEM [mm]	430

SANAČNÍ ÚPRAVA RP04j

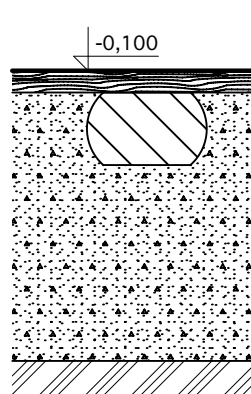
22,28 m²

SSH 92

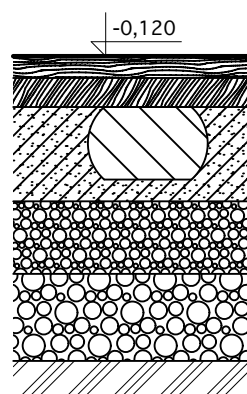
STÁVAJÍCÍ / BOURANÁ SKLADBA

SH 60

NAVRHOVANÁ SKLADBA



— FOŠNY SMRK	30
— POLŠTÁŘE SMRK 130/100 PO 1300 mm +NÁSYP ZE SUŤOVÉHO PÍSKU	~ 400 *)
— ROSTLÝ TERÉN	
CELKEM [mm]	430



— FOŠNY DUB	30
— FOŠNY SMRK	40
— POLŠTÁŘE SMRK 130/100 PO 1300 mm +NÁSYP ZE SMĚSI PÍSKU S VÁPNEM	150
— HUTNĚNÝ ŠTĚRKOVÝ PODSYP FRAKCE 8-16mm	100
— VYROVNÁVACÍ HUTNĚNÝ ŠTĚRKOVÝ PODSYP FRAKCE 16-32mm	~ 130
— ROSTLÝ TERÉN	
CELKEM [mm]	450

SANAČNÍ ÚPRAVA RP04j

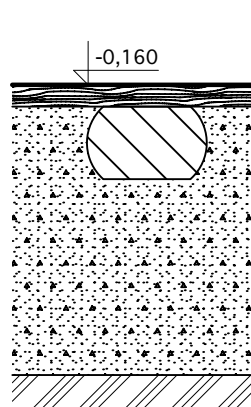
15,21 m²

SSH 92


STÁVAJÍCÍ / BOURANÁ SKLADBA

SH 60

NAVRHOVANÁ SKLADBA



— FOŠNY SMRK	30
— POLŠTÁŘE SMRK 130/100 PO 1300 mm +NÁSYP ZE SUŤOVÉHO PÍSKU	~ 400 *)
— ROSTLÝ TERÉN	
CELKEM [mm]	430



— FOŠNY DUB	30
— FOŠNY SMRK	40
— POLŠTÁŘE SMRK 130/100 PO 1300 mm +NÁSYP ZE SMĚSI PÍSKU S VÁPNEM	150
— HUTNĚNÝ ŠTĚRKOVÝ PODSYP FRAKCE 8-16mm	100
— VYROVNÁVACÍ HUTNĚNÝ ŠTĚRKOVÝ PODSYP FRAKCE 16-32mm	~ 150
— ROSTLÝ TERÉN	
CELKEM [mm]	470

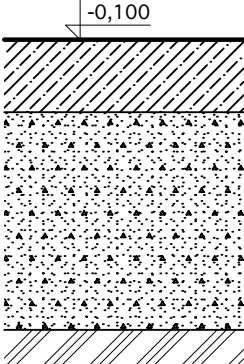

POZNÁMKA:

*) odhad

PODLAHA


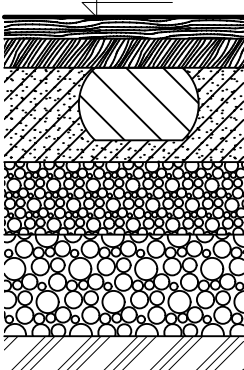
SANAČNÍ ÚPRAVA RP05g

1,37 m²

SSH 147	STÁVAJÍCÍ / BOURANÁ SKLADBA		SH 60	NAVRHOVANÁ SKLADBA	
					
	— BETONOVÁ MAZANINA	100		— FOŠNY DUB	30
				— FOŠNY SMRK	40
	— NÁSYP ZE SUŤOVÉHO PÍSKU	~ 330 *)		— POLŠTÁŘE SMRK 130/100 PO 1300 mm +NÁSYP ZE SMĚSI PÍSKU S VÁPNEM	150
				— HUTNĚNÝ ŠTĚRKOVÝ PODSYP FRAKCE 8-16mm	100
	— ROSTLÝ TERÉN			— HUTNĚNÝ ŠTĚRKOVÝ PODSYP FRAKCE 16-32mm	~ 130
	CELKEM [mm]	430		— ROSTLÝ TERÉN	
				CELKEM [mm]	450

SANAČNÍ ÚPRAVA RP03c

2,20 m²

SSH 148	STÁVAJÍCÍ / BOURANÁ SKLADBA	SH 60	NAVRHOVANÁ SKLADBA
	<div><div>— BETONOVÁ DLAŽBA</div><div>— LEPIČÍ TMEL</div><div>— BETONOVÁ MAZANINA</div><div>— NÁSYP ZE SUŤOVÉHO PÍSKU</div><div>— ROSTLÝ TERÉN</div><div>CELKEM [mm]</div></div> <div><div>20</div><div>10</div><div>100</div><div>~ 300 *)</div><div></div><div>430</div></div>		<div><div>— FOŠNY DUB</div><div>— FOŠNY SMRK</div><div>— POLŠTÁŘE SMRK 130/100 PO 1300 mm +NÁSYP ZE SMĚSI PÍSKU S VÁPNEM</div><div>— HUTNĚNÝ ŠTĚRKOVÝ PODSYP FRAKCE 8-16mm</div><div>— HUTNĚNÝ ŠTĚRKOVÝ PODSYP FRAKCE 16-32mm</div><div>— ROSTLÝ TERÉN</div><div>CELKEM [mm]</div></div> <div><div>30</div><div>40</div><div>150</div><div>100</div><div>~ 150</div><div></div><div>470</div></div>

POZNÁMKA:

*) odhad

STĚNY

SANAČNÍ ÚPRAVA RS02

SANAČNÍ ÚPRAVA RS03

SANAČNÍ ÚPRAVA RS11b

SANAČNÍ ÚPRAVA RS15

SANAČNÍ ÚPRAVA RS18

SANAČNÍ ÚPRAVA RS19

SANAČNÍ ÚPRAVA RS21

POVRCHOVÁ ÚPRAVA:

barevná dekorativní výmalba (vápenná) rekonstruovaná dle zvolené šablony (viz. část A.1.2.c. 05 - Dílčí vnitřní pohledy a D.3 - Průzkum stratigrafie a doplňkových omítkových vrstev)

POZNÁMKA:

příprava povrchu pod výmalbu viz část A.1.2.c.01 - Kniha sanací

KLENBA

SANAČNÍ ÚPRAVA RS15

SANAČNÍ ÚPRAVA RS18

SANAČNÍ ÚPRAVA RS19

POVRCHOVÁ ÚPRAVA:

barevná dekorativní výmalba (vápenná) rekonstruovaná dle zvolené šablony (viz. část A.1.2.c.
05 - Dílčí vnitřní pohledy a D.3 - Průzkum stratigrafie a doplňkových omítkových vrstev)

POZNÁMKA:

příprava povrchu pod výmalbu viz část A.1.2.c.01 - Kniha sanací

VÝPLNĚ OTVORŮ

OKNA

0034 2x jednoduché okno dvoukřídle, ven a dovnitř otvíravé

0035 2x jednoduché okno dvoukřídle, ven a dovnitř otvíravé

0036 2x jednoduché okno dvoukřídle, ven a dovnitř otvíravé

DVEŘE

D051 jednokřídle dveře interiérové 4 kazetové

POZNÁMKA:

OSTATNÍ PRVKY

RA07 kamenné ostění/zárubně k repasi

R003 dochovaný kouřovod bez dalšího využití

R004 prvek elektroinstalací k odstranění

X01 záslepka komínového průduchu, měď

POZNÁMKA:

- 1) počet a poloha odstraňovaných prvků viz část A.1.2.c.05 - Dílčí vnitřní pohledy - Sanační úpravy K1
- 2) zaměření záslepky proběhne přímo na stavbě

PODLAHA

SANAČNÍ ÚPRAVA RP05f


2,06 m2

SSH 98

STÁVAJÍCÍ / BOURANÁ SKLADBA

SH 58

NAVRHOVANÁ SKLADBA



— BETONOVÁ MAZANINA

100

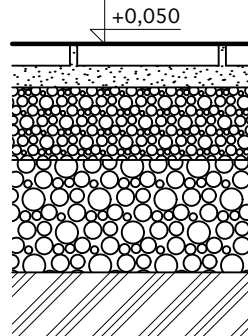
— NÁSYP ZE SUŤOVÉHO PÍSKU

200 *)

— ROSTLÝ TERÉN

CELKEM [mm]

340



— CIHELNÁ DLAŽBA 200/200/30

— SPÁROVANÁ VÁPENNOU MALTOU

30

— VÁPENNÁ MALTA

30

— HUTNĚNÝ ŠTĚRKOVÝ PODSYP

— FRAKCE 8-16mm

100

— VYROVŇAVACÍ HUTNĚNÝ ŠTĚRKOVÝ PODSYP

— FRAKCE 16-32mm

~ 150

— ROSTLÝ TERÉN

CELKEM [mm]

310

POZNÁMKA:

*) odhad

STĚNY

SANAČNÍ ÚPRAVA RS07

SANAČNÍ ÚPRAVA RS12

SANAČNÍ ÚPRAVA RS19

SANAČNÍ ÚPRAVA RS27a

SANAČNÍ ÚPRAVA RS27b

POVRCHOVÁ ÚPRAVA:

patinovaný vápenný nátěr, lomená bílá
obklad z cihelné dlažby 200/200/30 do výšky 1600mm
(viz výkres A.1.2.b.04 - Púdorys 1.NP)

POZNÁMKA:

přesný odstín bude stanoven během provádění na základě vyzkoušení autorským dozorem
ve spolupráci se zástupci památkové péče

KLENBA

SANAČNÍ ÚPRAVA RS02

SANAČNÍ ÚPRAVA RS19

POVRCHOVÁ ÚPRAVA:

patinovaný vápenný nátěr, lomená bílá

POZNÁMKA:

přesný odstín bude stanoven během provádění na základě vyzkoušení autorským dozorem
ve spolupráci se zástupci památkové péče

VÝPLNĚ OTVORŮ

OKNA

DVEŘE

0043 jednoduché okno jednokřídlé, dovnitř otevíravé, bez členění

D048 jednokřídlé dveře z dřevěného masivu

POZNÁMKA:

TRUHLÁŘSKÉ VÝROBKY

T130 dřevěný fošnový rám

POZNÁMKA:

K1-1-036

WC MUŽI

STRANA 2

2,06 m2

OSTATNÍ PRVKY

R004 prvek elektroinstalací k odstranění
R006 prvek ZTI k odstranění
X29a zrcadlo k umyvadlu 41 x 41cm

POZNÁMKA:
počet a poloha odstraňovaných prvků viz část
A.1.2.c.05 - Dílčí vnitřní pohledy - Sanační úpravy K1

PODLAHA

SANAČNÍ ÚPRAVA RP07d

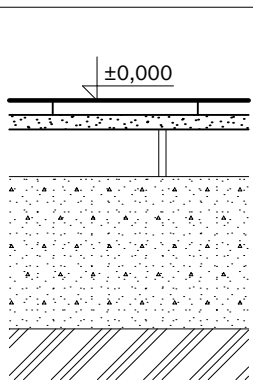
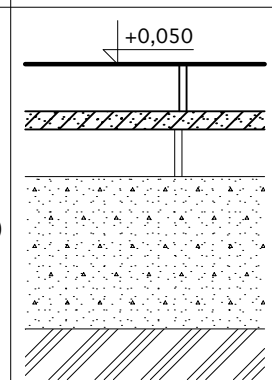
8,31 m²

SSH 86b

STÁVAJÍCÍ / BOURANÁ SKLADBA

SH 57

NAVRHOVANÁ SKLADBA

 <div data-bbox="399 414 821 714"> <ul style="list-style-type: none"> — TERACO DLAŽBA 20 — VÁPENNÁ MALTA 20 — CIHELNÁ DLAŽBA 290/150/65 65 — NÁSYP Z PÍSKU ČI ŠTĚRKOPÍSKU ~ 200 *) — ROSTLÝ TERÉN CELKEM [mm] 320 </div>	 <div data-bbox="1117 369 1536 714"> <ul style="list-style-type: none"> — CIHELNÁ DLAŽBA 290/150/65 SPÁROVANÁ VÁPENNOU MALTOU 65 — VÁPENOPÍSKOVÝ NÁSYP 25 — CIHELNÁ DLAŽBA 290/150/65 65 — NÁSYP Z PÍSKU ČI ŠTĚRKOPÍSKU ~ 200 *) — ROSTLÝ TERÉN CELKEM [mm] 370 </div>
---	--

POZNÁMKA:

*) odhad

STĚNY

SANAČNÍ ÚPRAVA RS02

SANAČNÍ ÚPRAVA RS08

SANAČNÍ ÚPRAVA RS12

SANAČNÍ ÚPRAVA RS19

SANAČNÍ ÚPRAVA RS27b

POVRCHOVÁ ÚPRAVA:

patinovaný vápenný nátěr, lomená bílá

výmalba soklu bude provedena do výše 40cm, barva tmavě šedá - odstín RAL 7037

POZNÁMKA:

přesný odstín bude stanoven během provádění na základě vyzkorkování autorským dozorem ve spolupráci se zástupci památkové péče

STROP

SANAČNÍ ÚPRAVA RS19

POVRCHOVÁ ÚPRAVA:

patinovaný vápenný nátěr, lomená bílá

POZNÁMKA:

přesný odstín bude stanoven během provádění na základě vyzkorkování autorským dozorem ve spolupráci se zástupci památkové péče

KAMENNÉ VÝROBKY

S014 gotické kamenné ostění

POZNÁMKA:

K1-1-037b		STRANA 1
SCHODIŠTĚ		7,48 m2
STĚNY		
SANAČNÍ ÚPRAVA RS03		
SANAČNÍ ÚPRAVA RS19		
POVRCHOVÁ ÚPRAVA: patinovaný vápenný nátěr, lomená bílá výmalba soklu bude provedena do výše 40cm, barva tmavě šedá - odstín RAL 7037	POZNÁMKA: přesný odstín bude stanoven během provádění na základě vyvzorkování autorským dozorem ve spolupráci se zástupci památkové péče	
STROP		
SANAČNÍ ÚPRAVA RS19		
POVRCHOVÁ ÚPRAVA: patinovaný vápenný nátěr, lomená bílá	POZNÁMKA: přesný odstín bude stanoven během provádění na základě vyvzorkování autorským dozorem ve spolupráci se zástupci památkové péče	
TRUHLÁŘSKÉ VÝROBKY		
T004 schodiště do 2.np T005 dřevěné profilované madlo	POZNÁMKA:	
OSTATNÍ PRVKY		
R004 prvek elektroinstalací k odstranění	POZNÁMKA: počet a poloha odstraňovaných prvků viz část A.1.2.c.05 - Dílčí vnitřní pohledy - Sanační úpravy K1	

PODLAHA

SANAČNÍ ÚPRAVA RP07d

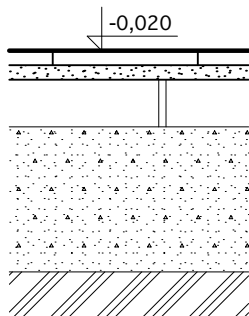
12,69 m²

SSH 86b

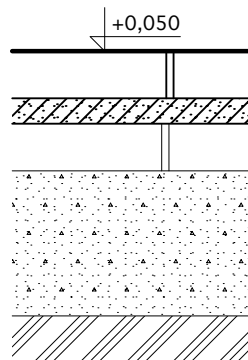
STÁVAJÍCÍ / BOURANÁ SKLADBA

SH 57

NAVRHOVANÁ SKLADBA



— TERACO DLAŽBA	20
— VÁPENNÁ MALTA	20
— CIHELNÁ DLAŽBA 290/150/65	65
— NÁSYp Z PÍSKU ČI ŠTĚRKOPÍSKU	~ 200 *)
— ROSTLÝ TERÉN	
CELKEM [mm]	310



— CIHELNÁ DLAŽBA 290/150/65	65
— SPÁROVANÁ VÁPENNOU MALTOU	35
— VÁPENOPÍSKOVÝ NÁSYp	35
— CIHELNÁ DLAŽBA 290/150/65	65
— NÁSYp Z PÍSKU ČI ŠTĚRKOPÍSKU	~ 200 *)
— ROSTLÝ TERÉN	
CELKEM [mm]	370

SANAČNÍ ÚPRAVA RP07f

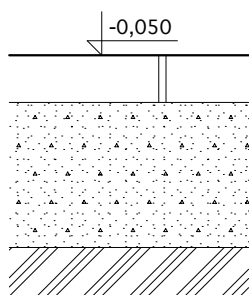
2,82 m²

SSH 87

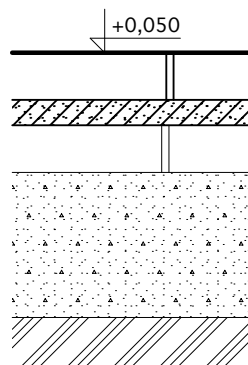
STÁVAJÍCÍ SKLADBA

SH 57

NAVRHOVANÁ SKLADBA



— CIHELNÁ DLAŽBA 290/150/65	65
— NÁSYp Z PÍSKU ČI ŠTĚRKOPÍSKU	~ 200 *)
— ROSTLÝ TERÉN	
CELKEM [mm]	270



— CIHELNÁ DLAŽBA 290/150/65	65
— SPÁROVANÁ VÁPENNOU MALTOU	35
— VÁPENOPÍSKOVÝ NÁSYp	35
— CIHELNÁ DLAŽBA 290/150/65	65
— NÁSYp Z PÍSKU ČI ŠTĚRKOPÍSKU	~ 200 *)
— ROSTLÝ TERÉN	
CELKEM [mm]	370

POZNÁMKA:

*) odhad

STĚNY

SANAČNÍ ÚPRAVA RS02

SANAČNÍ ÚPRAVA RS03

SANAČNÍ ÚPRAVA RS08

SANAČNÍ ÚPRAVA RS12

SANAČNÍ ÚPRAVA RS13

SANAČNÍ ÚPRAVA RS18

SANAČNÍ ÚPRAVA RS19

SANAČNÍ ÚPRAVA RS21

SANAČNÍ ÚPRAVA RS26

SANAČNÍ ÚPRAVA RS27b

POVRCHOVÁ ÚPRAVA:

patinovaný vápenný nátěr, lomená bílá

výmalba soklu bude provedena do výše 40cm, barva tmavě šedá - odstín RAL 7037

POZNÁMKA:

přesný odstín bude stanoven během provádění na základě vyzvorkování autorským dozorem ve spolupráci se zástupci památkové péče

STROP

SANAČNÍ ÚPRAVA RS19

POVRCHOVÁ ÚPRAVA:
patinovaný vápenný nátěr, lomená bílá

POZNÁMKA:

přesný odstín bude stanoven během provádění na základě vyvzorkování autorským dozorem
ve spolupráci se zástupci památkové péče

VÝPLNĚ OTVORŮ

OKNA

O305 jednoduché okno - nadsvětlík

DVEŘE

D052 jednokřídlé dveře interiérové kazetové částečně prosklené
D053 jednokřídlé dveře interiérové svlkové
D058 jednokřídlé dveře exteriérové svlkové s nadsvětlíkem
D059 dvoukřídlé dveře exteriérové s nadsvětlíkem

POZNÁMKA:

OSTATNÍ PRVKY

R004 prvek elektroinstalací k odstranění
R005 prvek elektroinstalací k výměně



POZNÁMKA:

počet a poloha odstraňovaných a vyměňovaných prvků
viz část A.1.2.c.05 - Dílčí vnitřní pohledy - Sanační úpravy
K1

PODLAHA

SANAČNÍ ÚPRAVA RP05f

3,93 m²

SSH 98	STÁVAJÍCÍ / BOURANÁ SKLADBA	SH 58	NAVRHOVANÁ SKLADBA
	— BETONOVÁ MAZANINA 100		— CIHELNÁ DLAŽBA 200/200/30
	— NÁSYP Z PÍSKU ČI ŠTĚRKOPÍSKU ~ 200 *)		— SPÁROVANÁ VÁPENNOU MALTOU 30
	— ROSTLÝ TERÉN		— VÁPENNÁ MALTA 30
	CELKEM [mm] 300		— HUTNĚNÝ ŠTĚRKOVÝ PODSYP FRAKCE 8-16mm 100
			— VYROVNÁVACÍ HUTNĚNÝ ŠTĚRKOVÝ PODSYP FRAKCE 16-32mm ~ 310
			— ROSTLÝ TERÉN
			CELKEM [mm] 470

POZNÁMKA:

*) odhad

STĚNY

SANAČNÍ ÚPRAVA RS15

SANAČNÍ ÚPRAVA RS18

SANAČNÍ ÚPRAVA RS19

POVRCHOVÁ ÚPRAVA:

barevná dekorativní výmalba (vápenná) rekonstruovaná dle zvolené šablony (viz. část A.1.2.c. 05 - Dílčí vnitřní pohledy a D.3 - Průzkum stratigrafie a doplňkových omítkových vrstev)
100mm sokl z cihelné dlažby 200/100/30 po obvodu místnosti, obklad z cihelné dlažby 200/200/30 do výše, (viz. výkres A.1.2.b.04 - Půdorys 1.NP)

POZNÁMKA:

příprava povrchu pod výmalbu viz část A.1.2.c.01 - Kniha sanací

KLENBA

SANAČNÍ ÚPRAVA RS19

POVRCHOVÁ ÚPRAVA:

barevná dekorativní výmalba (vápenná) rekonstruovaná dle zvolené šablony (viz. část A.1.2.c. 05 - Dílčí vnitřní pohledy a D.3 - Průzkum stratigrafie a doplňkových omítkových vrstev)

POZNÁMKA:

příprava povrchu pod výmalbu viz část A.1.2.c.01 - Kniha sanací

KOVÁŘSKÉ VÝROBKY

Z014 dělicí příčky na WC

POZNÁMKA:

PODLAHA

SANAČNÍ ÚPRAVA RP05f

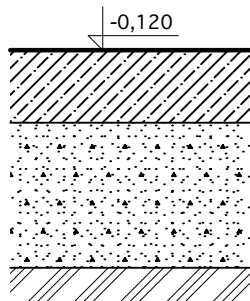
2,68 m²

SSH 98

STÁVAJÍCÍ / BOURANÁ SKLADBA

SH 58

NAVRHOVANÁ SKLADBA



— BETONOVÁ MAZANINA

100

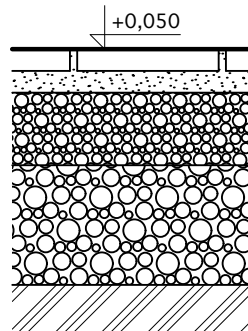
— NÁSYp Z PÍSKU ČI ŠTĚRKOPÍSKU

~ 200 *)

— ROSTLÝ TERÉN

CELKEM [mm]

300



— CIHELNÁ DLAŽBA 200/200/30

— SPÁROVANÁ VÁPENNOU MALTOU

30

— VÁPENNÁ MALTA

30

— HUTNĚNÝ ŠTĚRKOVÝ PODSYP

— FRAKCE 8-16mm

100

— VYROVNÁVACÍ HUTNĚNÝ ŠTĚRKOVÝ PODSYP

— FRAKCE 16-32mm

~ 310

— ROSTLÝ TERÉN

CELKEM [mm]

470

POZNÁMKA:

*) odhad

STĚNY

SANAČNÍ ÚPRAVA RS02

SANAČNÍ ÚPRAVA RS08

SANAČNÍ ÚPRAVA RS12

SANAČNÍ ÚPRAVA RS17

SANAČNÍ ÚPRAVA RS19

POVRCHOVÁ ÚPRAVA:

barevná dekorativní výmalba (vápenná) rekonstruovaná dle zvolené šablony (viz. část A.1.2.c.05 - Dílčí vnitřní pohledy a D.3 - Průzkum stratigrafie a doplňkových omítkových vrstev)
100mm sokl z cihelné dlažby 200/100/30 po obvodu místnosti, obklad z cihelné dlažby 200/200/30 do výše, (viz výkres A.1.2.b.04 - Púdorys 1.NP)

POZNÁMKA:

příprava povrchu pod výmalbu viz část A.1.2.c.01 - Kniha sanací

KLENBA

SANAČNÍ ÚPRAVA RS19

POVRCHOVÁ ÚPRAVA:

barevná dekorativní výmalba (vápenná) rekonstruovaná dle zvolené šablony (viz. část A.1.2.c.05 - Dílčí vnitřní pohledy a D.3 - Průzkum stratigrafie a doplňkových omítkových vrstev)

POZNÁMKA:

příprava povrchu pod výmalbu viz část A.1.2.c.01 - Kniha sanací

OSTATNÍ PRVKY

R003 dochovaný kourřovod bez dalšího využití

R004 prvek elektroinstalací k odstranění

X01 záslepka komínového průduchu, měď

X18 zásobník toaletního papíru - kartáčovaná ušlechtilá ocel

X19 držák kartáče na toalety - kartáčovaná ušlechtilá ocel

X22 dávkovač tekutého mýdla - kartáčovaná ušlechtilá ocel

X24 vysoušeč rukou - hliník

X25 věšáček

X29a zrcadlo k umyvadlu 41 x 41cm

POZNÁMKA:

1) počet a poloha odstraňovaných prvků viz část

A.1.2.c.05 - Dílčí vnitřní pohledy - Sanační úpravy K1

2) zaměření záslepky proběhne přímo na stavbě

PODLAHA

SANAČNÍ ÚPRAVA RP05f

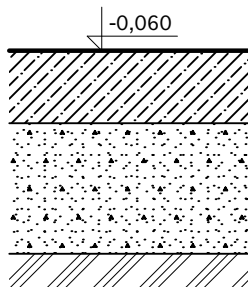
2,48 m²

SSH 99

STÁVAJÍCÍ / BOURANÁ SKLADBA

SH 58

NAVRHOVANÁ SKLADBA



— BETONOVÁ MAZANINA

100

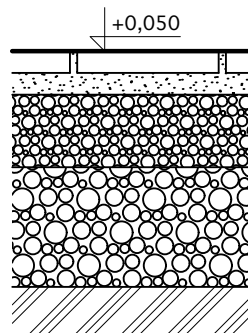
— NÁSYp Z PÍSKU ČI ŠTĚRKOPÍSKU

~ 260 *)

— ROSTLÝ TERÉN

CELKEM [mm]

360



— CIHELNÁ DLAŽBA 200/200/30

— SPÁROVANÁ VÁPENNOU MALTOU

30

— VÁPENNÁ MALTA

30

— HUTNĚNÝ ŠTĚRKOVÝ PODSYP

FRAKCE 8-16mm

100

— VYROVNÁVACÍ HUTNĚNÝ ŠTĚRKOVÝ PODSYP

FRAKCE 16-32mm

~ 310

— ROSTLÝ TERÉN

CELKEM [mm]

470

POZNÁMKA:

*) odhad

STĚNY

SANAČNÍ ÚPRAVA RS02

SANAČNÍ ÚPRAVA RS19

POVRCHOVÁ ÚPRAVA:

barevná dekorativní výmalba (vápenná) rekonstruovaná dle zvolené šablony (viz. část A.1.2.c.05 - Dílčí vnitřní pohledy a D.3 - Průzkum stratigrafie a doplňkových omítkových vrstev)
100mm sokl z cihelné dlažby 200/100/30 po obvodu místnosti, obklad z cihelné dlažby 200/200/30 do výše, (viz výkres A.1.2.b.04 - Púdorys 1.NP)

POZNÁMKA:

příprava povrchu pod výmalbu viz část A.1.2.c.01 - Kniha sanací

KLENBA

SANAČNÍ ÚPRAVA RS19

POVRCHOVÁ ÚPRAVA:

barevná dekorativní výmalba (vápenná) rekonstruovaná dle zvolené šablony (viz. část A.1.2.c.05 - Dílčí vnitřní pohledy a D.3 - Průzkum stratigrafie a doplňkových omítkových vrstev)

POZNÁMKA:

příprava povrchu pod výmalbu viz část A.1.2.c.01 - Kniha sanací

OSTATNÍ PRVKY

X18 zásobník toaletního papíru - kartáčovaná ušlechtilá ocel
X19 držák kartáče na toalety - kartáčovaná ušlechtilá ocel
X20 odpadkový koš na stěnu - kartáčovaná ušlechtilá ocel
X21 zásobník hygienických sáčků - kartáčovaná ušlechtilá ocel
X22 dávkovač tekutého mýdla - kartáčovaná ušlechtilá ocel
X24 vysoušeč rukou - hliník
X25 věšáček
X29a zrcadlo k umyvadlu 41 x 41cm

POZNÁMKA:

POZNÁMKA:

K1-1-042

STRANA 2

WC VOZÍČKÁŘI, ÚKLIDOVÁ KOMORA

7,39 m²**TRUHLÁŘSKÉ VÝROBKY**

T029 dřevěný parapet

POZNÁMKA:

OSTATNÍ PRVKY

X18 zásobník toaletního papíru - kartáčovaná ušlechtilá ocel
X19 držák kartáče na toalety - kartáčovaná ušlechtilá ocel
X20 odpadkový koš na stěnu - kartáčovaná ušlechtilá ocel
X21 zásobník hygienických sáčků - kartáčovaná ušlechtilá ocel
X22 dávkovač tekutého mýdla - kartáčovaná ušlechtilá ocel
X24 vysoušeč rukou - hliník
X25 věšáček
X29a zrcadlo k umyvadlu 41 x 41 cm
X33 madlo vodorovné WC pevné
X34 madlo vodorovné WC sklopné
X35 madlo svislé u umyvadla

POZNÁMKA:

K1-1-043

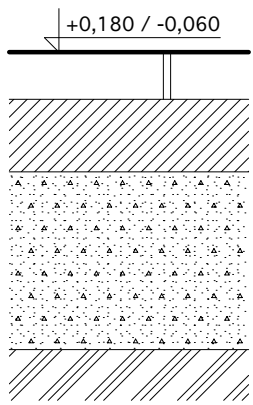
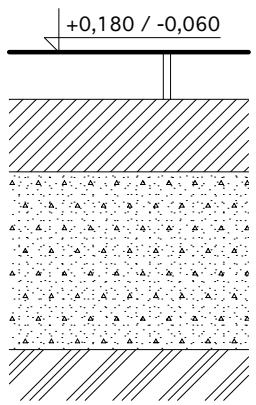
NEOBSAZENO

STRANA 1

PODLAHA

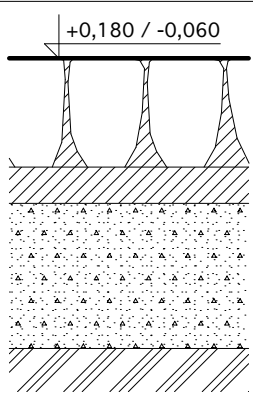
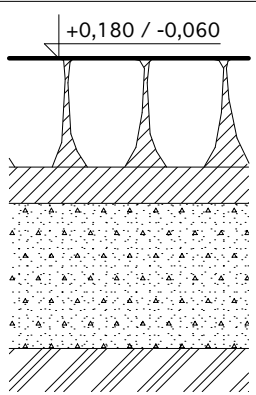
SANAČNÍ ÚPRAVA RP07b

40,74 m²

SSH 71	STÁVAJÍCÍ SKLADBA	SSH 71	NAVRHOVANÁ SKLADBA
	— CIHELNÁ DLAŽBA 290/150/65 65 — PÍSKOVÝ NÁSYP 100 — NÁSYP Z PÍSKU A STAVEBNÍ SUTI ~ 200 *) — ROSTLÝ TERÉN CELKEM [mm] 370		— CIHELNÁ DLAŽBA 290/150/65 65 — PÍSKOVÝ NÁSYP 100 — NÁSYP Z PÍSKU A STAVEBNÍ SUTI ~ 200 *) — ROSTLÝ TERÉN CELKEM [mm] 370

SANAČNÍ ÚPRAVA RP01c

21,94 m²

SSH 69a	STÁVAJÍCÍ SKLADBA	SSH69a	NAVRHOVANÁ SKLADBA
	— VALOUNOVÁ DLAŽBA KLADEŇ DO PÍSKU 100 — PÍSEK 70 — NÁSYP Z PÍSKU A STAVEBNÍ SUTI ~ 200 *) — ROSTLÝ TERÉN CELKEM [mm] 370		— VALOUNOVÁ DLAŽBA KLADEŇ DO PÍSKU 100 — SMĚS PÍSKU A VÁPNA 70 — ROSTLÝ TERÉN ~200 *) — SKALNÍ PODLOŽÍ (PARARULY) CELKEM [mm] 370

POZNÁMKA:

*) odhad

STĚNY

SANAČNÍ ÚPRAVA RS02

SANAČNÍ ÚPRAVA RS03

SANAČNÍ ÚPRAVA RS08

SANAČNÍ ÚPRAVA RS19

SANAČNÍ ÚPRAVA RS21

SANAČNÍ ÚPRAVA RS26

POVRCHOVÁ ÚPRAVA:

patinovaný vápenný nátěr, lomená bílá
 stěna přilehlého kostela bude očištěna a ponechána v původním povrchu bez omítky,
 bude opatřena jemným postříkem roztoku vodního skla - proti prašnosti tohoto povrchu

POZNÁMKA:

přesný odstín bude stanoven během provádění na základě vyzkorkování autorským dozorem
 ve spolupráci se zástupci památkové péče

STROP

Dochované prvky štukové výzdoby.

opatření: omítka stropu bude po jednotlivých polích v plné ploše odborně sejmuta tak, aby nedošlo k poškození výzdoby, bude dočasně uložena na místě k tomu určeném (viz část A.1.1 - Technická zpráva), po dokončení sanace degradované konstrukce trámového stropu budou příslušně upravené tabule původní omítky injektovány zpět na své původní místo do dřevěného podbití na vhodně doplněné rákosové rohože opatřené vyrovnávací vrstvou vápenné omítky, spáry budou vyplněny vápennou kaší, bude doplněna štuková výzdoba do původního objemu a celý povrch bude zpevněn organokřemičitanovými náštříky, bude proveden jednotící vápenný nátěr respektující původní barevnost (bude vyvzorkováno na stavbě a odsouhlaseno autorským dozorem a zástupci pam. péče)

VÝPLNĚ OTVORŮ

OKNA

DVEŘE

D054 jednokřídlé dveře svlkové
D055 jednokřídlé dveře svlkové
D056 jednokřídlé dveře svlkové
D057 jednokřídlé dveře svlkové
D066 jednokřídlé dveře svlkové

POZNÁMKA:

K1-1-045

SCHODIŠTĚ

STRANA 1

7,57 m2

STĚNY

SANAČNÍ ÚPRAVA RS02

SANAČNÍ ÚPRAVA RS19

POVRCHOVÁ ÚPRAVA:

patinovaný vápenný nátěr, lomená bílá

POZNÁMKA:

přesný odstín bude stanoven během provádění na základě vyvzorkování autorským dozorem
ve spolupráci se zástupci památkové péče

TRUHLÁŘSKÉ VÝROBKY

T006 dřevěné profilované madlo

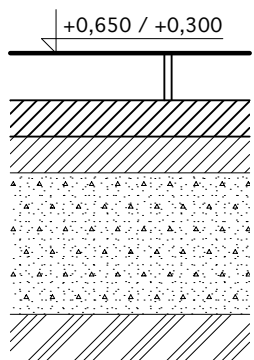
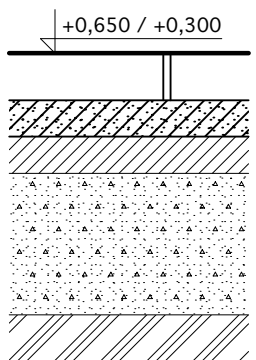
T016 schodiště do 2.np

POZNÁMKA:

PODLAHA


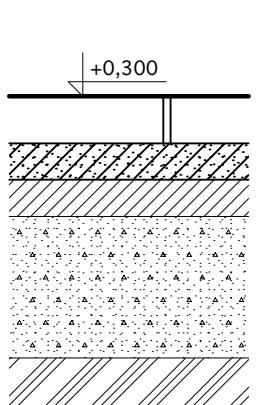
SANAČNÍ ÚPRAVA RP07a

 30,02 m²

SSH 71	STÁVAJÍCÍ / BOURANÁ SKLADBA	SH 53	NAVRHOVANÁ SKLADBA
	— CIHELNÁ DLAŽBA 290/150/65 65 — PÍSKOVÝ NÁSYB 50 — PÍSKOVÝ NÁSYB 50 — NÁSYB Z PÍSKU A STAVEBNÍ SUTI ~ 200 *) — ROSTLÝ TERÉN CELKEM [mm] 370		— CIHELNÁ DLAŽBA 290/140/65 SPÁROVANÁ VÁPENNOU MALTOU 65 — VÁPENOPÍSKOVÝ NÁSYB 50 — PÍSKOVÝ NÁSYB 50 — NÁSYB Z PÍSKU A STAVEBNÍ SUTI ~ 200 *) ROSTLÝ TERÉN CELKEM [mm] 370

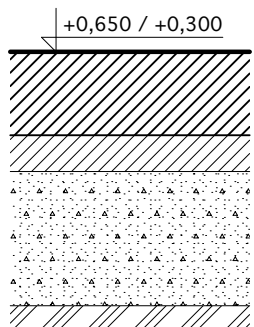
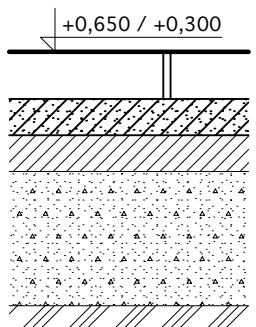
SANAČNÍ ÚPRAVA RP05i

 3,67 m²

SSH 157	STÁVAJÍCÍ / BOURANÁ SKLADBA	SH 53	NAVRHOVANÁ SKLADBA
	— BETONOVÁ MAZANINA ~ 120 — PÍSKOVÝ NÁSYB 50 — PÍSKOVÝ NÁSYB 50 — NÁSYB Z PÍSKU A STAVEBNÍ SUTI ~ 200 *) — ROSTLÝ TERÉN CELKEM [mm] 430		— CIHELNÁ DLAŽBA 290/140/65 SPÁROVANÁ VÁPENNOU MALTOU 65 — VÁPENOPÍSKOVÝ NÁSYB 50 — PÍSKOVÝ NÁSYB 50 — NÁSYB Z PÍSKU A STAVEBNÍ SUTI ~ 200 *) ROSTLÝ TERÉN CELKEM [mm] 370

SANAČNÍ ÚPRAVA RP07c

 5,30 m²

SSH 74b	STÁVAJÍCÍ / BOURANÁ SKLADBA	SH 53	NAVRHOVANÁ SKLADBA
	— UŠLAPANÝ PÍSKOVÝ NÁSYB ZBYTKY CIHELNÉ DLAŽBY 120 — PÍSKOVÝ NÁSYB 50 — NÁSYB Z PÍSKU A STAVEBNÍ SUTI ~ 200 *) — ROSTLÝ TERÉN CELKEM [mm] 370		— CIHELNÁ DLAŽBA 290/140/65 SPÁROVANÁ VÁPENNOU MALTOU 65 — VÁPENOPÍSKOVÝ NÁSYB 50 — PÍSKOVÝ NÁSYB 50 — NÁSYB Z PÍSKU A STAVEBNÍ SUTI ~ 200 *) — ROSTLÝ TERÉN CELKEM [mm] 370

POZNÁMKA:

Dochované části podlahy budou očištěny, po vzoru zachyceného spárořezu bude doplněna cihelná nebo případně kamenná dlažba.

*) odhad

STĚNY

SANAČNÍ ÚPRAVA RS02

SANAČNÍ ÚPRAVA RS03

SANAČNÍ ÚPRAVA RS04

SANAČNÍ ÚPRAVA RS12

SANAČNÍ ÚPRAVA RS18

SANAČNÍ ÚPRAVA RS19

SANAČNÍ ÚPRAVA RS26

SANAČNÍ ÚPRAVA RS27b

POVRCHOVÁ ÚPRAVA:

patinovaný vápenný nátěr, lomená bílá

POZNÁMKA:

přesný odstín bude stanoven během provádění na základě vyvzorkování autorským dozorem ve spolupráci se zástupci památkové péče

KLENBA

SANAČNÍ ÚPRAVA RS04

SANAČNÍ ÚPRAVA RS18

SANAČNÍ ÚPRAVA RS19

POVRCHOVÁ ÚPRAVA:

patinovaný vápenný nátěr, lomená bílá

POZNÁMKA:

přesný odstín bude stanoven během provádění na základě vyvzorkování autorským dozorem ve spolupráci se zástupci památkové péče

VÝPLNĚ OTVORŮ

OKNA

0048 jednoduché okno jednokřídlé, dovnitř otvíravé

DVEŘE

D072 jednokřídlé dveře exteriérové s vlakové s nadsvětlením

POZNÁMKA:

KAMENNÉ VÝROBKY

S011 kamenné ostění

POZNÁMKA:

KOVÁŘSKÉ VÝROBKY

Z005 nýtovaná mříž z ocelové pásoviny

Z008 kovaná provlékaná mříž ze čtvercové tyčoviny

POZNÁMKA:

OSTATNÍ PRVKY

R004 prvek elektroinstalací k odstranění

POZNÁMKA:

počet a poloha odstraňovaných prvků viz část A.1.2.c.05 - Dílčí vnitřní pohledy - Sanační úpravy K1

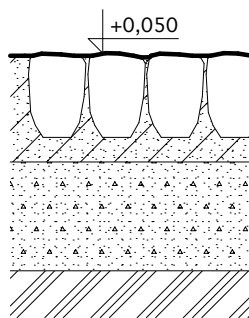
PODLAHA

SANAČNÍ ÚPRAVA RP01c

10,92 m²

SSH 70

STÁVAJÍCÍ SKLADBA

— VALOUNOVÁ DLAŽBA DO SMĚSI PÍSKU
S VÁPNEM 150

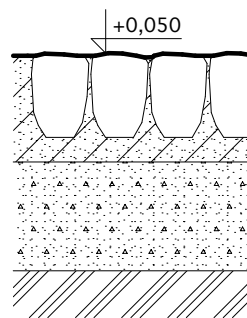
— NÁSYP Z PÍSKU A STAVEBNÍ SUTI ~ 150 *)

— ROSTLÝ TERÉN

CELKEM [mm] 300

SSH 70

NAVRHOVANÁ SKLADBA

— VALOUNOVÁ DLAŽBA DO SMĚSI PÍSKU
S VÁPNEM 150

— NÁSYP Z PÍSKU A STAVEBNÍ SUTI ~ 150 *)

— ROSTLÝ TERÉN

CELKEM [mm] 300

POZNÁMKA:

Dochované části podlahy budou očištěny, po zdokumentování způsobu a stylu kladení rozebrány, bude vyrovnána obnažená podkladní vrstva, po vzoru zachyceného původního spárořezu bude uložena nová valounová dlažba při maximálním využití původních valounů.

*) odhad

STĚNY

SANAČNÍ ÚPRAVA RS02

SANAČNÍ ÚPRAVA RS03

SANAČNÍ ÚPRAVA RS19

SANAČNÍ ÚPRAVA RS26

POVRCHOVÁ ÚPRAVA:

patinovaný vápenný nátěr, lomená bílá

POZNÁMKA:

přesný odstín bude stanoven během provádění na základě vyvzorkování autorským dozorem ve spolupráci se zástupci památkové péče

STROP

SANAČNÍ ÚPRAVA RS19

POVRCHOVÁ ÚPRAVA:

stávající odhalená konstrukce krovu

POZNÁMKA:

VÝPLNĚ OTVORŮ

OKNA

DVEŘE

D063 jednokřídlé dveře svlakové

D064 jednokřídlé dveře svlakové

D065 dvoukřídlé dveře exteriérové svlakové

POZNÁMKA:

KAMENNÉ VÝROBKY

S016 kamenné žulové ostění s polodrážkou

S017 kamenné žulové ostění s polodrážkou

POZNÁMKA:

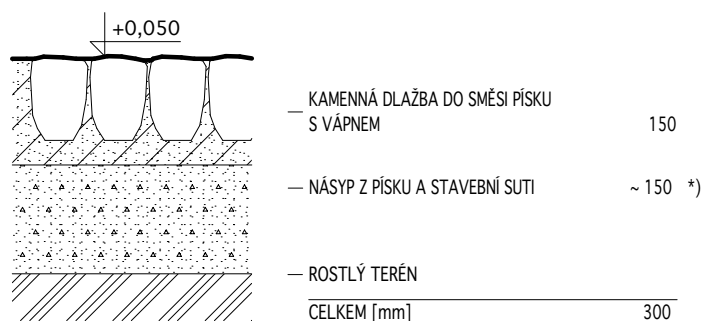
PODLAHA

SANAČNÍ ÚPRAVA RP01c

10,42 m²

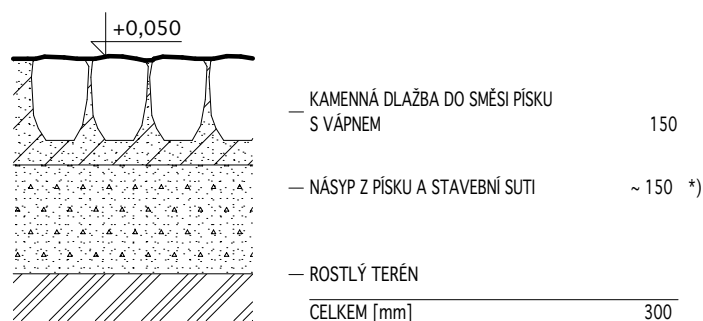
SSH 70

STÁVAJÍCÍ SKLADBA



SSH 70

NAVRHOVANÁ SKLADBA



POZNÁMKA:

Dochované části podlahy budou očištěny, po zdokumentování způsobu a stylu kladení rozebrány, bude vyrovnána obnažená podkladní vrstva, po vzoru zachyceného původního spárořezu bude uložena nová valounová dlažba při maximálním využití původních valounů.

*) odhad

STĚNY

SANAČNÍ ÚPRAVA RS02

SANAČNÍ ÚPRAVA RS03

SANAČNÍ ÚPRAVA RS19

SANAČNÍ ÚPRAVA RS26

POVRCHOVÁ ÚPRAVA:
patinovaný vápenný nátěr, lomená bílá

POZNÁMKA:
přesný odstín bude stanoven během provádění na základě vyvzorkování autorským dozorem ve spolupráci se zástupci památkové péče

STROP

SANAČNÍ ÚPRAVA RS19

POVRCHOVÁ ÚPRAVA:
stávající odhalená konstrukce krovu

POZNÁMKA:

VÝPLNĚ OTVORŮ

OKNA

DVEŘE

D060 dvoukřídle dveře exteriérové svlakové
D061 jednokřídle dveře svlakové
D062 jednokřídle dveře svlakové

POZNÁMKA:

KAMENNÉ VÝROBKY

S015 část gotického kamenného ostění do kříže
S018 kamenné žulové ostění s polodrážkou
S019 kamenné žulové ostění s polodrážkou
S020 kamenný sokl přistavby

POZNÁMKA:

PODLAHA

SANAČNÍ ÚPRAVA RP05f

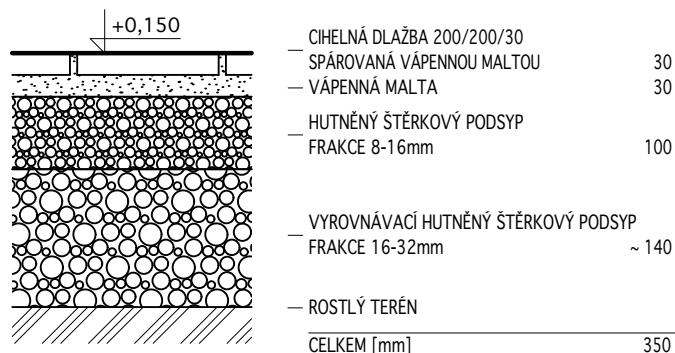
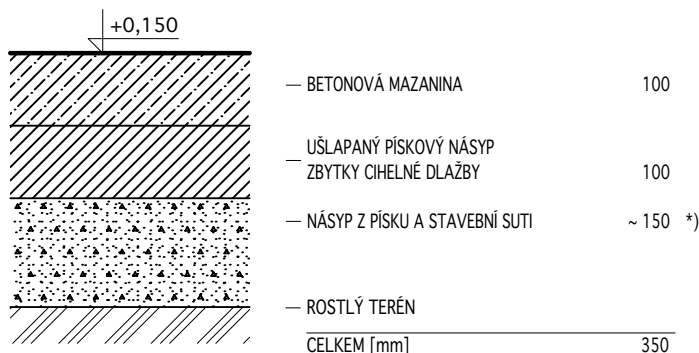
13,33 m2

SSH 75

STÁVAJÍCÍ / BOURANÁ SKLADBA

SH 58

NAVRHOVANÁ SKLADBA



POZNÁMKA:

*) odhad

STĚNY

SANAČNÍ ÚPRAVA RS03

SANAČNÍ ÚPRAVA RS04

SANAČNÍ ÚPRAVA RS12

SANAČNÍ ÚPRAVA RS19

SANAČNÍ ÚPRAVA RS27b

POVRCHOVÁ ÚPRAVA:

patinovaný vápenný nátěr, lomená bílá

POZNÁMKA:

přesný odstín bude stanoven během provádění na základě vyvzorkování autorským dozorem ve spolupráci se zástupci památkové péče

KLENBA

SANAČNÍ ÚPRAVA RS12

SANAČNÍ ÚPRAVA RS19

POVRCHOVÁ ÚPRAVA:

patinovaný vápenný nátěr, lomená bílá

POZNÁMKA:

přesný odstín bude stanoven během provádění na základě vyvzorkování autorským dozorem ve spolupráci se zástupci památkové péče

VÝPLNĚ OTVORŮ

OKNA

DVEŘE

D073 jednokřídlé dveře interiérové svlkové

D074 jednokřídlé dveře interiérové svlkové

POZNÁMKA:

OSTATNÍ PRVKY

R004 prvek elektroinstalací k odstranění

POZNÁMKA:

počet a poloha odstraňovaných prvků viz část A.1.2.c.05 - Dílčí vnitřní pohledy - Sanační úpravy K1

PODLAHA

SANAČNÍ ÚPRAVA RP05f

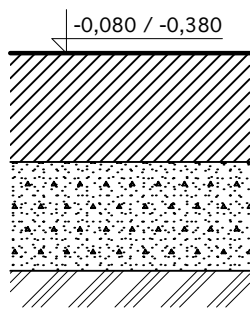
19,50 m²

SSH 74c

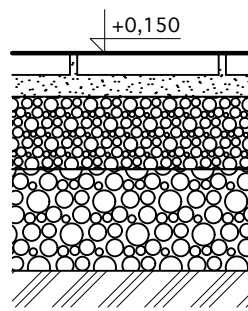
STÁVAJÍCÍ / BOURANÁ SKLADBA

SH 58

NAVRHOVANÁ SKLADBA



— UŠLAPANÝ PÍSKOVÝ NÁSY ZBYTKY CIHELNÉ DLAŽBY	150
— NÁSY Z PÍSKU A STAVEBNÍ SUTI	~ 150 *)
— ROSTLÝ TERÉN	
CELKEM [mm]	300



— CIHELNÁ DLAŽBA 200/200/30	
— SPÁROVANÁ VÁPENNOU MALTOU	30
— VÁPENNÁ MALTA	30
— HUTNĚNÝ ŠTĚRKOVÝ PODSYP FRAKCE 8-16mm	100
— VYROVNAVACÍ HUTNĚNÝ ŠTĚRKOVÝ PODSYP FRAKCE 16-32mm	~ 370
— ROSTLÝ TERÉN	
CELKEM [mm]	530

POZNÁMKA:

*) odhad

STĚNY

SANAČNÍ ÚPRAVA RS02

SANAČNÍ ÚPRAVA RS03

SANAČNÍ ÚPRAVA RS04

SANAČNÍ ÚPRAVA RS19

SANAČNÍ ÚPRAVA RS24

SANAČNÍ ÚPRAVA RS26

POVRCHOVÁ ÚPRAVA:

patinovaný vápenný nátěr, lomená bílá

POZNÁMKA:

přesný odstín bude stanoven během provádění na základě vyvzorkování autorským dozorem ve spolupráci se zástupci památkové péče

KLENBA

SANAČNÍ ÚPRAVA RS02

SANAČNÍ ÚPRAVA RS03

SANAČNÍ ÚPRAVA RS19

POVRCHOVÁ ÚPRAVA:

patinovaný vápenný nátěr, lomená bílá

POZNÁMKA:

přesný odstín bude stanoven během provádění na základě vyvzorkování autorským dozorem ve spolupráci se zástupci památkové péče

VÝPLNĚ OTVORŮ

OKNA

0045 jednoduché okno jednokřídlé, dovnitř otevíravé, bez členění
0010 jednoduché okno jednokřídlé, dovnitř otevíravé, bez členění

DVEŘE

D075 jednokřídlé dveře exteriérové svlkové

POZNÁMKA:

KAMENNÉ VÝROBKY

S036 kamenné ostění

POZNÁMKA:

PODLAHA

SANAČNÍ ÚPRAVA RP07e

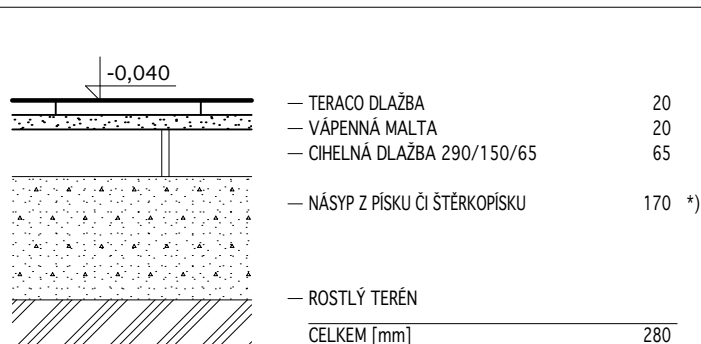
4,53 m2

SSH 86a

STÁVAJÍCÍ / BOURANÁ SKLADBA

SH 55

NAVRHOVANÁ SKLADBA



POZNÁMKA:

*) odhad

STĚNY

SANAČNÍ ÚPRAVA RS19

SANAČNÍ ÚPRAVA RS21

SANAČNÍ ÚPRAVA RS26

POVRCHOVÁ ÚPRAVA:

patinovaný vápenný nátěr, lomená bílá

POZNÁMKA:

přesný odstín bude stanoven během provádění na základě vyvzorkování autorským dozorem ve spolupráci se zástupci památkové péče

STROP

SANAČNÍ ÚPRAVA RS19

POVRCHOVÁ ÚPRAVA:

patinovaný vápenný nátěr, lomená bílá

POZNÁMKA:

přesný odstín bude stanoven během provádění na základě vyvzorkování autorským dozorem ve spolupráci se zástupci památkové péče

VÝPLNĚ OTVORŮ

OKNA

DVEŘE

0302 jednoduché okno - nadsvětlik

POZNÁMKA:

K1-1-052

NEOBSAZENO

STRANA 1

K1-1-053

CHODBA

STRANA 1

1,46 m²


POZNÁMKA:

Z prostoru bude vyvezena kamenná suť a o dalším postupu bude rozhodnuto autorským dozorem přímo na stavbě.

PODLAHA

SSH 158

STÁVAJÍCÍ / BOURANÁ SKLADBA

	— KERAMICKÁ DLAŽBA	10
	— LEPÍCÍ TMEL	5
	— BETONOVÁ MAZANINA	200
	— PÍSEK - ŠTĚRKOPÍSEK	1400
	— ROSTLÝ TERÉN	700
	— SKALNÍ PODLOŽÍ (PARARULY)	
	CELKEM [mm]	2300

POZNÁMKA:

*) odhad

STĚNY

SANAČNÍ ÚPRAVA RS18

SANAČNÍ ÚPRAVA RS19

POVRCHOVÁ ÚPRAVA:
patinovaný vápenný nátěr, lomená bílá

POZNÁMKA:

přesný odstín bude stanoven během provádění na základě vyvzorkování autorským dozorem
ve spolupráci se zástupci památkové péče

VÝPLNĚ OTVORŮ

OKNA

0219 jednoduché okno jednokřídlé, dovnitř otevíravé, bez členění
0220 jednoduché okno jednokřídlé, dovnitř otevíravé, bez členění

DVEŘE

D004 jednokřídlé dveře do výtahu - kazetové
D008 jednokřídlé dveře do výtahu - svlakové

POZNÁMKA:

OSTATNÍ PRVKY

R006 prvek ZTI k odstranění

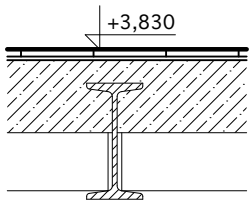
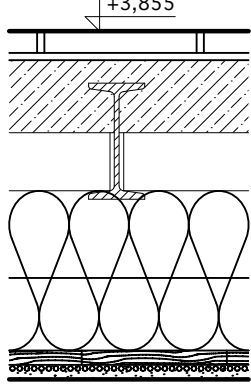
POZNÁMKA:

počet a poloha odstraňovaných prvků viz část
A.1.2.c.05 - Dílčí vnitřní pohledy - Sanační úpravy K1

PODLAHA

SANAČNÍ ÚPRAVA RP02c

16,03 m2

SSH 107a	STÁVAJÍCÍ / BOURANÁ SKLADBA	SH 64	NAVRHOVANÁ SKLADBA
 <ul style="list-style-type: none"> — KERAMICKÁ DLAŽBA 10 — LEPÍČÍ TMEL 5 — BETONOVÁ MAZANINA 100 — STROP Z DESEK HURDIS NA PROFILY I 160 NEBO I 140 80 — DUTINA ~250 — LAŽOVÁNÍ * — HERAKLIT 40 — VÁPENNÁ OMÍTKA (ŠTUK) 10 CELKEM [mm] 500 		 <ul style="list-style-type: none"> — CIHELNÁ DLAŽBA 30 — LEPÍČÍ TMEL 10 — BETONOVÁ MAZANINA 100 — STROP Z DESEK HURDIS NA PROFILY I 160 NEBO I 140 80 — DUTINA VYPLNĚNÁ TEPELNOU IZOLACÍ Z MINERÁLNÍ VLNY + LAŽOVÁNÍ 260 — PODHLED PRKNA SMRK + RÁKOS. OMÍTKA (ŠTUK) 40 CELKEM [mm] 525 	

POZNÁMKA:

*) odhad

STĚNY

SANAČNÍ ÚPRAVA RS01

SANAČNÍ ÚPRAVA RS02

SANAČNÍ ÚPRAVA RS03

SANAČNÍ ÚPRAVA RS04

SANAČNÍ ÚPRAVA RS05

SANAČNÍ ÚPRAVA RS06a

SANAČNÍ ÚPRAVA RS18

SANAČNÍ ÚPRAVA RS19

SANAČNÍ ÚPRAVA RS21

SANAČNÍ ÚPRAVA RS27b

POVRCHOVÁ ÚPRAVA:
patinovaný vápenný nátěr, lomená bílá

POZNÁMKA:
přesný odstín bude stanoven během provádění na základě vyvzorkování autorským dozorem ve spolupráci se zástupci památkové péče

KLENBA

SANAČNÍ ÚPRAVA RS02

SANAČNÍ ÚPRAVA RS04

SANAČNÍ ÚPRAVA RS05

SANAČNÍ ÚPRAVA RS18

SANAČNÍ ÚPRAVA RS19

SANAČNÍ ÚPRAVA RS22

POVRCHOVÁ ÚPRAVA:
patinovaný vápenný nátěr, lomená bílá

POZNÁMKA:
přesný odstín bude stanoven během provádění na základě vyvzorkování autorským dozorem ve spolupráci se zástupci památkové péče

VÝPLNĚ OTVORŮ

OKNA

0101a okno dvoukřídlé jednoduché, s poutcem a nadpražím, s větračkou
0101b okno dvoukřídlé jednoduché, s poutcem a nadpražím, s větračkou

DVEŘE

D176 jednokřídlé dveře kazetové "empír"

POZNÁMKA:

TRUHLÁŘSKÉ VÝROBKY

T056 dřevěný parapet schodišťové stěny

POZNÁMKA:

OSTATNÍ PRVKY

R004 prvek elektroinstalací k odstranění
R008 prvek VZT k odstranění

POZNÁMKA:
počet a poloha odstraňovaných prvků viz část
A.1.2.c.05 - Dílčí vnitřní pohledy - Sanační úpravy K1

K1-2-002

NEOBSAZENO

STRANA 1

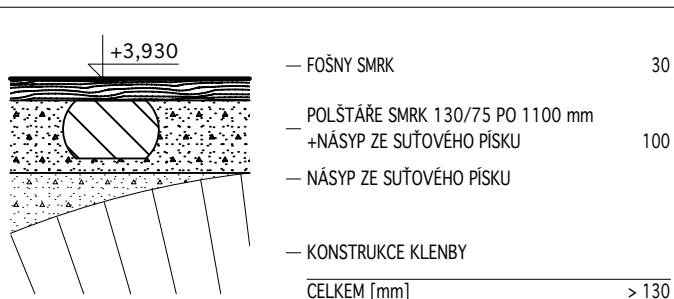
PODLAHA

SANAČNÍ ÚPRAVA RP04e

11,39 m²

SSH 116a

STÁVAJÍCÍ / BOURANÁ SKLADBA



SH 70

NAVRHOVANÁ SKLADBA

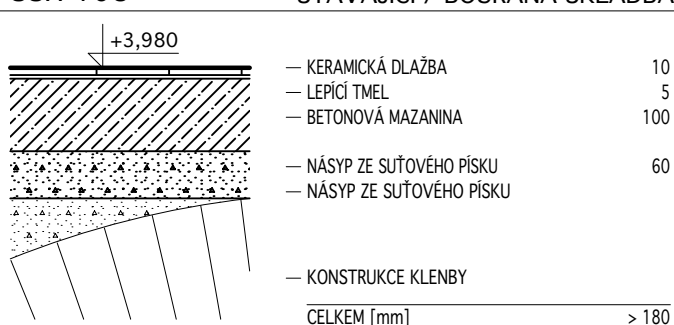


SANAČNÍ ÚPRAVA RP02a

10,58 m²

SSH 108

STÁVAJÍCÍ / BOURANÁ SKLADBA



SH 70

NAVRHOVANÁ SKLADBA



POZNÁMKA:

STĚNY

SANAČNÍ ÚPRAVA RS02

SANAČNÍ ÚPRAVA RS03

SANAČNÍ ÚPRAVA RS11b

SANAČNÍ ÚPRAVA RS18

SANAČNÍ ÚPRAVA RS19

SANAČNÍ ÚPRAVA RS21

SANAČNÍ ÚPRAVA RS27b

POVRCHOVÁ ÚPRAVA:

patinovaný vápenný nátěr, lomená bílá

POZNÁMKA:

přesný odstín bude stanoven během provádění na základě vyvzorkování autorským dozorem ve spolupráci se zástupci památkové péče

KLENBA

SANAČNÍ ÚPRAVA RS02

SANAČNÍ ÚPRAVA RS03

SANAČNÍ ÚPRAVA RS18

SANAČNÍ ÚPRAVA RS19

POVRCHOVÁ ÚPRAVA:
patinovaný vápenný nátěr, lomená bíláPOZNÁMKA:
přesný odstín bude stanoven během provádění na základě vyvzorkování autorským dozorem
ve spolupráci se zástupci památkové péče

VÝPLNĚ OTVORŮ

OKNA

DVEŘE

D314 bezpečnostní dveře s dvojitou bezpečnostní zárubní
D315 bezpečnostní dveře s dvojitou bezpečnostní zárubní

POZNÁMKA:

KOVÁŘSKÉ VÝROBKY

Z097 komínová dvířka

POZNÁMKA:

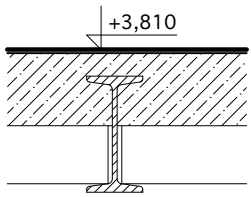
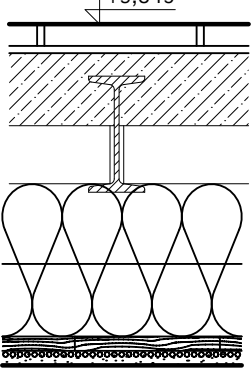
OSTATNÍ PRVKY

R003 dochovaný kouřovod bez dalšího využití
R004 prvek elektroinstalací k odstranění
R007 prvek vytápění k odstranění
X01 záslepka komínového průduchu, měďPOZNÁMKA:
1) počet a poloha odstraňovaných prvků viz část
A.1.2.c.05 - Dílčí vnitřní pohledy - Sanační úpravy K1
2) zaměření záslepky proběhne přímo na stavbě

PODLAHA

SANAČNÍ ÚPRAVA RP06a

8,97 m2

SSH 107b	STÁVAJÍCÍ / BOURANÁ SKLADBA	SH 64	NAVRHOVANÁ SKLADBA
 <ul style="list-style-type: none"> — PVC 5 — BETONOVÁ MAZANINA 100 — STROP Z DESEK HURDIS NA PROFILY I 160 NEBO I 140 80 — DUTINA ~250 — LAŤOVÁNÍ *) 40 — HERAKLIT 10 — VÁPENNÁ OMÍTKA (ŠTUK) 10 CELKEM [mm] 490 		 <ul style="list-style-type: none"> — CIHELNÁ DLAŽBA 30 — LEPIČÍ TMEL 10 — BETONOVÁ MAZANINA 100 — STROP Z DESEK HURDIS NA PROFILY I 160 NEBO I 140 80 — DUTINA VYPLNĚNÁ TEPELNOU IZOLACÍ Z MINERÁLNÍ VLNY + LAŤOVÁNÍ 260 — PODHLED PRKNA SMRK + RÁKOS. OMÍTKA (ŠTUK) 40 CELKEM [mm] 525 	

POZNÁMKA:

*) odhad

STĚNY

SANAČNÍ ÚPRAVA RS02

SANAČNÍ ÚPRAVA RS04

SANAČNÍ ÚPRAVA RS18

SANAČNÍ ÚPRAVA RS19

POVRCHOVÁ ÚPRAVA:

patinovaný vápenný nátěr, lomená bílá

POZNÁMKA:

přesný odstín bude stanoven během provádění na základě vyzorkování autorským dozorem ve spolupráci se zástupci památkové péče

KLENBA

SANAČNÍ ÚPRAVA RS02

SANAČNÍ ÚPRAVA RS19

POVRCHOVÁ ÚPRAVA:

patinovaný vápenný nátěr, lomená bílá

POZNÁMKA:

přesný odstín bude stanoven během provádění na základě vyzorkování autorským dozorem ve spolupráci se zástupci památkové péče

VÝPLNĚ OTVORŮ

OKNA

0102 okno pětikřídlé jednoduché 2x, s poutcem a nadpražím

DVEŘE

 D179 prosklená stěna / jednokřídlé dveře
 D180 jednokřídlé dveře kazetové "empír"

POZNÁMKA:

TRUHLÁŘSKÉ VÝROBKY

T140 dřevěný parapet

POZNÁMKA:

K1-2-004

ZÁZEMÍ

STRANA 1

8,97 m2

OSTATNÍ PRVKY

R004 prvek elektroinstalací k odstranění

POZNÁMKA:

počet a poloha odstraňovaných prvků viz část
A.1.2.c.05 - Dílčí vnitřní pohledy - Sanační úpravy K1

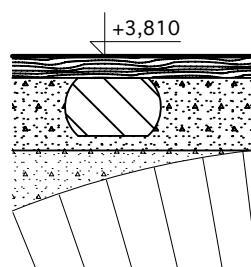
PODLAHA

SANAČNÍ ÚPRAVA RP04a

18,99 m2

SSH 116a

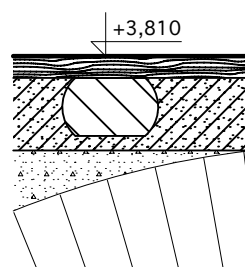
STÁVAJÍCÍ / BOURANÁ SKLADBA



— FOŠNY SMRK	30
— POLŠTÁŘE SMRK 130/75 PO 1100 mm	
— NÁSYN ZE SUŤOVÉHO PÍSKU	100
— NÁSYN ZE SMĚSI PÍSKU S VÁPNEM	
— KONSTRUKCE KLENBY	
CELKEM [mm]	> 130

SH 67

NAVRHOVANÁ SKLADBA



— FOŠNY DUB	30
— POLŠTÁŘE SMRK 140/80 PO 1100	
— NÁSYN ZE SMĚSI PÍSKU S VÁPNEM	100
— NÁSYN ZE SUŤOVÉHO PÍSKU	
— KONSTRUKCE KLENBY	
CELKEM [mm]	> 130

POZNÁMKA:

STĚNY

SANAČNÍ ÚPRAVA RS02

SANAČNÍ ÚPRAVA RS03

SANAČNÍ ÚPRAVA RS11a

SANAČNÍ ÚPRAVA RS19

POVRCHOVÁ ÚPRAVA:
patinovaný vápenný nátěr, lomená bílá

POZNÁMKA:
přesný odstín bude stanoven během provádění na základě vyvzorkování autorským dozorem ve spolupráci se zástupci památkové péče

KLENBA

SANAČNÍ ÚPRAVA RS02

SANAČNÍ ÚPRAVA RS06a

SANAČNÍ ÚPRAVA RS19

POVRCHOVÁ ÚPRAVA:
patinovaný vápenný nátěr, lomená bílá

POZNÁMKA:
přesný odstín bude stanoven během provádění na základě vyvzorkování autorským dozorem ve spolupráci se zástupci památkové péče

VÝPLNĚ OTVORŮ

OKNA

0065 2x jednoduché okno dvoukřídlé, ven a dovnitř otvíravé

DVEŘE

POZNÁMKA:

TRUHLÁŘSKÉ VÝROBKY

T139 dřevěná stěna - samonosná

POZNÁMKA:

KOVÁŘSKÉ VÝROBKY

Z038 ocelová okenní mříž
Z093 komínová dvířka
Z094 komínová dvířka
Z095 komínová dvířka

POZNÁMKA:

OSTATNÍ PRVKY

R003 dochovaný kouřovod bez dalšího využití
R004 prvek elektroinstalací k odstranění
R007 prvek vytápění k odstranění
X01 záslepka komínového průduchu, měď

POZNÁMKA:

1) počet a poloha odstraňovaných prvků viz část
A.1.2.c.05 - Dílčí vnitřní pohledy - Sanační úpravy K1
2) zaměření záslepky proběhne přímo na stavbě

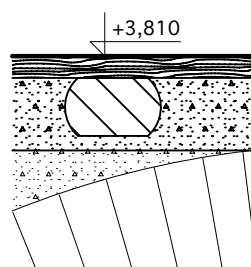
PODLAHA

SANAČNÍ ÚPRAVA RP04a

4,18 m²

SSH 116a

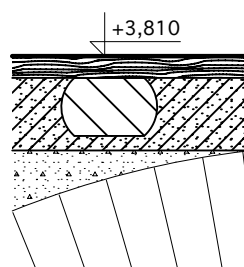
STÁVAJÍCÍ / BOURANÁ SKLADBA



— FOŠNY SMRK	30
— POLŠTÁŘE SMRK 130/75 PO 1100 mm	
— +NÁSYP ZE SUŤOVÉHO PÍSKU	100
— NÁSYP ZE SUŤOVÉHO PÍSKU	
— KONSTRUKCE KLENBY	
CELKEM [mm]	> 130

SH 67

NAVRHOVANÁ SKLADBA



— FOŠNY DUB	30
— POLŠTÁŘE SMRK 140/80 PO 1100	
— +NÁSYP ZE SMĚSI PÍSKU S VÁPNEM	100
— NÁSYP ZE SUŤOVÉHO PÍSKU	
— KONSTRUKCE KLENBY	
CELKEM [mm]	> 130

POZNÁMKA:

STĚNY

SANAČNÍ ÚPRAVA RS02

SANAČNÍ ÚPRAVA RS19

POVRCHOVÁ ÚPRAVA:
patinovaný vápenný nátěr, lomená bíláPOZNÁMKA:
přesný odstín bude stanoven během provádění na základě vyvzorkování autorským dozorem
ve spolupráci se zástupci památkové péče

KLENBA

SANAČNÍ ÚPRAVA RS06a

SANAČNÍ ÚPRAVA RS19

POVRCHOVÁ ÚPRAVA:
patinovaný vápenný nátěr, lomená bíláPOZNÁMKA:
přesný odstín bude stanoven během provádění na základě vyvzorkování autorským dozorem
ve spolupráci se zástupci památkové péče

KOVÁŘSKÉ VÝROBKY

Z096 komínová dvířka

POZNÁMKA:

OSTATNÍ PRVKY

R003 dochovaný kouřovod bez dalšího využití
R004 prvek elektroinstalací k odstranění
X01 záslepka komínového průduchu, měďPOZNÁMKA:
1) počet a poloha odstraňovaných prvků viz část
A.1.2.c.05 - Dílčí vnitřní pohledy - Sanační úpravy K1
2) zaměření záslepky proběhne přímo na stavbě

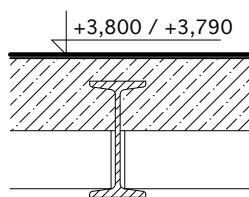
PODLAHA

SANAČNÍ ÚPRAVA RP06a

99,67 m²

SSH 107b

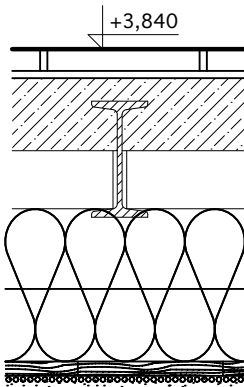
STÁVAJÍCÍ / BOURANÁ SKLADBA



— PVC	5
— BETONOVÁ MAZANINA	100
— STROP Z DESEK HURDIS NA PROFILY I 160 NEBO I 140	80
— DUTINA	~250
— LAŽOVÁNÍ	*)
— HERAKLIT	40
— VÁPENNÁ OMÍTKA (ŠTUK)	10
CELKEM [mm]	490

SH 64

NAVRHOVANÁ SKLADBA



— CIHELNÁ DLAŽBA	30
— LEPIČÍ TMEL	10
— BETONOVÁ MAZANINA	100
— STROP Z DESEK HURDIS NA PROFILY I 160 NEBO I 140	80
— DUTINA VÝPLNĚNÁ TEPELNOU IZOLACÍ Z MINERÁLNÍ VLNY + LAŽOVÁNÍ	260
— PODHLED PRKNA SMRK + RÁKOS. OMÍTKA (ŠTUK) 40	
CELKEM [mm]	525

POZNÁMKA:

*) odhad

STĚNY

SANAČNÍ ÚPRAVA RS01

SANAČNÍ ÚPRAVA RS02

SANAČNÍ ÚPRAVA RS03

SANAČNÍ ÚPRAVA RS18

SANAČNÍ ÚPRAVA RS19

POVRCHOVÁ ÚPRAVA:

barevná dekorativní výmalba (vápenná) rekonstruovaná dle zvolené šablony (viz. část A.1.2.c.05 - Dílčí vnitřní pohledy a D.3 - Průzkum stratigrafie a doplňkových omítkových vrstev)

POZNÁMKA:

příprava povrchu pod výmalbu viz část A.1.2.c.01 - Kniha sanací

KLENBA

SANAČNÍ ÚPRAVA RS02

SANAČNÍ ÚPRAVA RS18

SANAČNÍ ÚPRAVA RS19

POVRCHOVÁ ÚPRAVA:

barevná dekorativní výmalba (vápenná) rekonstruovaná dle zvolené šablony (viz. část A.1.2.c.05 - Dílčí vnitřní pohledy a D.3 - Průzkum stratigrafie a doplňkových omítkových vrstev)

POZNÁMKA:

příprava povrchu pod výmalbu viz část A.1.2.c.01 - Kniha sanací

VÝPLNĚ OTVORŮ

OKNA

O103 okno pětikřídlé jednoduché 2x, s poutcem a nadpražím

O104 okno dvoukřídlé jednoduché, s poutcem a nadpražím

DVEŘE

D112 jednokřídlé dveře kazetové "empír"

D181 dveře dvoukřídlé 2x

POZNÁMKA:

K1-2-006

STRANA 2

VSTUPNÍ HALA

99,67 m2

KAMENNÉ VÝROBKY

S038 žulový sloup

POZNÁMKA:

TRUHLÁŘSKÉ VÝROBKY

T141 dřevěný parapet

POZNÁMKA:

OSTATNÍ PRVKY

R003 dochovaný kouřovod bez dalšího využití
R004 prvek elektroinstalací k odstranění
R007 prvek vytápění k odstranění
X01 záslepka komínového průduchu, měď

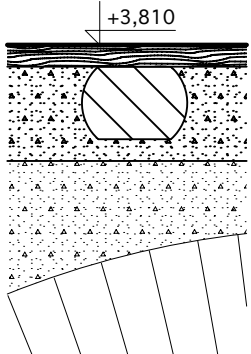
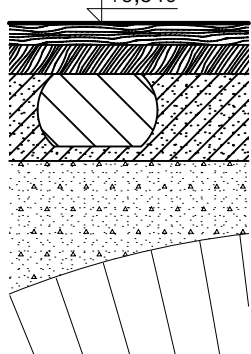
POZNÁMKA:

1) počet a poloha odstraňovaných prvků viz část
A.1.2.c.05 - Dílčí vnitřní pohledy - Sanační úpravy K1
2) zaměření záslepky proběhne přímo na stavbě

PODLAHA

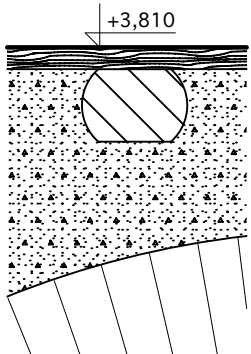
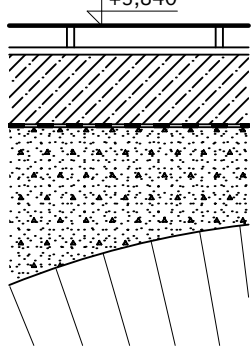
SANAČNÍ ÚPRAVA RP04f

34,68 m²

SSH 117	STÁVAJÍCÍ / BOURANÁ SKLADBA	SH 68	NAVRHOVANÁ SKLADBA
 <ul style="list-style-type: none"> — FOŠNY SMRK 30 — POLŠTÁŘE SMRK 130/100 PO 1100 mm — +NÁSYp ZE SUŤOVÉHO PÍSKU 130 — NÁSYp ZE SUŤOVÉHO PÍSKU > 200 *) — KONSTRUKCE KLENBY CELKEM [mm] > 360 		 <ul style="list-style-type: none"> — FOŠNY DUB 30 — FOŠNY SMRK 40 — POLŠTÁŘE SMRK 140/100 PO 1100 — +NÁSYp ZE SMĚSI PÍSKU S VÁPNEM 120 — NÁSYp ZE SUŤOVÉHO PÍSKU > 200 *) — KONSTRUKCE KLENBY CELKEM [mm] > 390 	

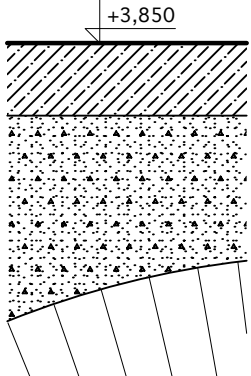
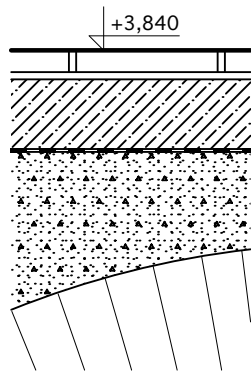
SANAČNÍ ÚPRAVA RP09a

1,00 m²

SSH 117	STÁVAJÍCÍ / BOURANÁ SKLADBA	SH 69	NAVRHOVANÁ SKLADBA
 <ul style="list-style-type: none"> — FOŠNY SMRK 30 — POLŠTÁŘE SMRK 130/100 PO 1100 mm — +NÁSYp ZE SUŤOVÉHO PÍSKU 130 — NÁSYp ZE SUŤOVÉHO PÍSKU > 200 *) — KONSTRUKCE KLENBY CELKEM [mm] > 360 		 <ul style="list-style-type: none"> — CIHELNÁ DLAŽBA 200/200/30 — SPÁROVANÁ FLEXIBILNÍM TMELEM 30 — FLEXIBILNÍ LEPIDLO 10 — BETONOVÁ MAZANINA 100 — SEPARAČNÍ PE FOLIE — NÁSYp ZE SUŤOVÉHO PÍSKU > 250 *) — KONSTRUKCE KLENBY CELKEM [mm] > 390 	

SANAČNÍ ÚPRAVA RP09b

1,35 m²

SSH 113a	STÁVAJÍCÍ / BOURANÁ SKLADBA	SH 69	NAVRHOVANÁ SKLADBA
 <ul style="list-style-type: none"> — BETONOVÁ MAZANINA 100 — NÁSYp ZE SUŤOVÉHO PÍSKU > 300 *) — KONSTRUKCE KLENBY CELKEM [mm] > 400 		 <ul style="list-style-type: none"> — CIHELNÁ DLAŽBA 200/200/30 — SPÁROVANÁ FLEXIBILNÍM TMELEM 30 — FLEXIBILNÍ LEPIDLO 10 — BETONOVÁ MAZANINA 100 — SEPARAČNÍ PE FOLIE — NÁSYp ZE SUŤOVÉHO PÍSKU > 250 *) — KONSTRUKCE KLENBY CELKEM [mm] > 390 	

POZNÁMKA:

*) tloušťka se mění podle tvaru klenby

STĚNY

SANAČNÍ ÚPRAVA RS01

SANAČNÍ ÚPRAVA RS02

SANAČNÍ ÚPRAVA RS03

SANAČNÍ ÚPRAVA RS04

SANAČNÍ ÚPRAVA RS19

SANAČNÍ ÚPRAVA RS21

POVRCHOVÁ ÚPRAVA:
barevná dekorativní výmalba (vápenná) rekonstruovaná dle zvolené šablony (viz. část A.1.2.c.
05 - Dílčí vnitřní pohledy a D.3 - Průzkum stratigrafie a doplňkových omítkových vrstev)

POZNÁMKA:
příprava povrchu pod výmalbu viz část A.1.2.c.01 - Kniha sanací

STROP

SANAČNÍ ÚPRAVA RS19

SANAČNÍ ÚPRAVA RS22

SANAČNÍ ÚPRAVA RS23

POVRCHOVÁ ÚPRAVA:
barevná dekorativní výmalba (vápenná) rekonstruovaná dle zvolené šablony (viz. část A.1.2.c.
05 - Dílčí vnitřní pohledy a D.3 - Průzkum stratigrafie a doplňkových omítkových vrstev)

POZNÁMKA:
příprava povrchu pod výmalbu viz část A.1.2.c.01 - Kniha sanací

VÝPLNĚ OTVORŮ

OKNA

0066 2x jednoduché okno dvoukřídlé, ven a dovnitř otvíravé
0067 2x jednoduché okno dvoukřídlé, ven a dovnitř otvíravé

DVEŘE

POZNÁMKA:

OSTATNÍ PRVKY

R003 dochovaný kouřovod bez dalšího využití
R004 prvek elektroinstalací k odstranění
R007 prvek vytápění k odstranění
X01 záslepka komínového průduchu, měď
X02 kachlová kamna

POZNÁMKA:
1) počet a poloha odstraňovaných prvků viz část
A.1.2.c.05 - Dílčí vnitřní pohledy - Sanační úpravy K1
2) zaměření záslepky proběhne přímo na stavbě

PODLAHA

SANAČNÍ ÚPRAVA RP06b

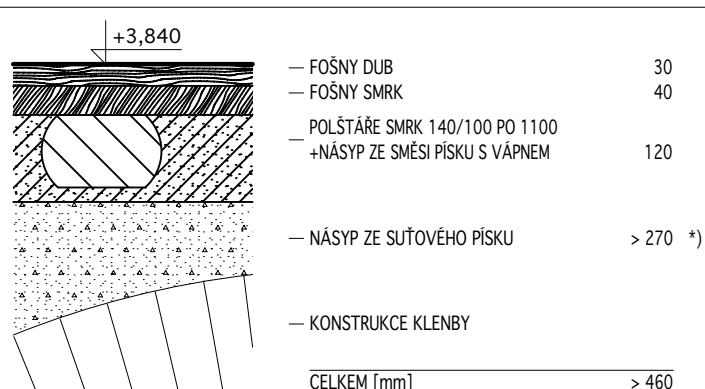
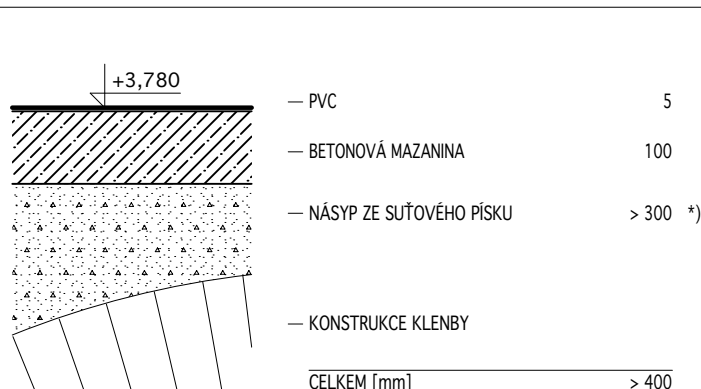
58,19 m²

SSH 113b

STÁVAJÍCÍ / BOURANÁ SKLADBA

SH 68

NAVRHOVANÁ SKLADBA



SANAČNÍ ÚPRAVA RP02e

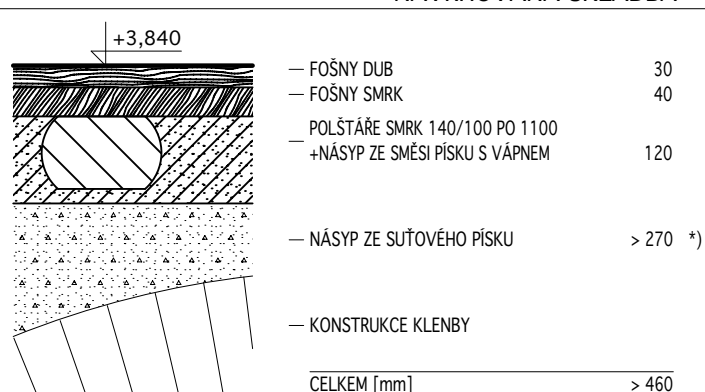
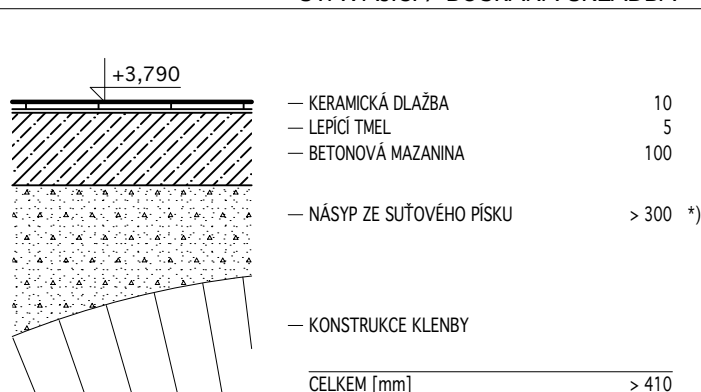
1,95 m²

SSH 110

STÁVAJÍCÍ / BOURANÁ SKLADBA

SH 68

NAVRHOVANÁ SKLADBA



SANAČNÍ ÚPRAVA RP09b

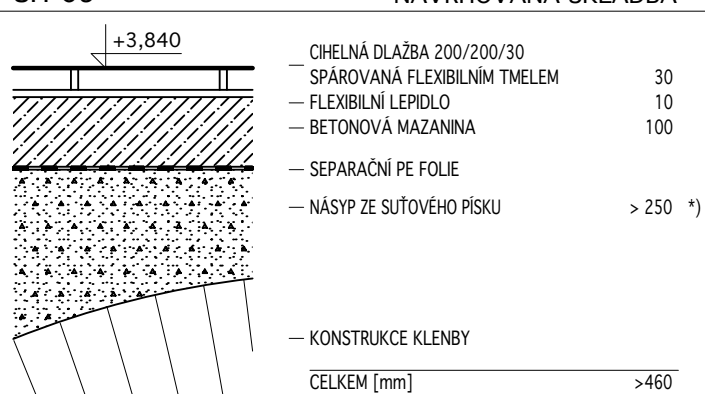
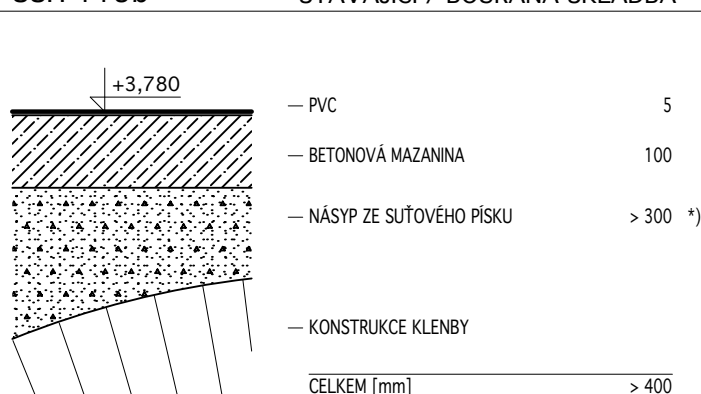
2,40 m²

SSH 113b

STÁVAJÍCÍ / BOURANÁ SKLADBA

SH 69

NAVRHOVANÁ SKLADBA



POZNÁMKA:

*) tloušťka se mění podle tvaru klenby

STĚNY

SANAČNÍ ÚPRAVA RS01

SANAČNÍ ÚPRAVA RS02

SANAČNÍ ÚPRAVA RS03

SANAČNÍ ÚPRAVA RS06a

SANAČNÍ ÚPRAVA RS19

POVRCHOVÁ ÚPRAVA:

barevná dekorativní výmalba (vápenná) rekonstruovaná dle zvolené šablony (viz. část A.1.2.c.05 - Dílčí vnitřní pohledy a D.3 - Průzkum stratigrafie a doplňkových omítkových vrstev)

POZNÁMKA:

příprava povrchu pod výmalbu viz část A.1.2.c.01 - Kniha sanací

STROP

SANAČNÍ ÚPRAVA RS02

SANAČNÍ ÚPRAVA RS19

SANAČNÍ ÚPRAVA RS22

SANAČNÍ ÚPRAVA RS23

POVRCHOVÁ ÚPRAVA:

barevná dekorativní výmalba (vápenná) rekonstruovaná dle zvolené šablony (viz. část A.1.2.c.05 - Dílčí vnitřní pohledy a D.3 - Průzkum stratigrafie a doplňkových omítkových vrstev)

POZNÁMKA:

příprava povrchu pod výmalbu viz část A.1.2.c.01 - Kniha sanací

VÝPLNĚ OTVORŮ

OKNA

O068 2xokno jednoduché, 8 tabulkové, výklopný nadsvětlik
O069 2xokno jednoduché, 8 tabulkové, výklopný nadsvětlik
O070 2x jednoduché okno dvoukřídle, ven a dovnitř otevíravé, 8 tabulkové s větráčkou (2 řada, levé křídlo)
O071 2x jednoduché okno dvoukřídle, ven a dovnitř otevíravé, 8 tabulkové s větráčkou (2 řada, levé křídlo)
O072 2x jednoduché okno dvoukřídle, ven a dovnitř otevíravé, 8 tabulkové s větráčkou (2 řada, levé křídlo)
O117 okno s poutcem a nadpražím

DVEŘE

D114 dvoukřídle dveře kazetové částečně prosklené "empír"
D115 dvoukřídle dveře s poutcem a půlkruhovým nadpražím
D116 dvoukřídle dveře kazetové částečně prosklené "empír"

POZNÁMKA:

TRUHLÁŘSKÉ VÝROBKY

T118 dřevěný parapet
T119 dřevěný parapet
T120 dřevěný parapet

POZNÁMKA:

OSTATNÍ PRVKY

R007 prvek vytápění k odstranění
X02 kachlová kamna

POZNÁMKA:

počet a poloha odstraňovaných prvků viz část A.1.2.c.05 - Dílčí vnitřní pohledy - Sanační úpravy K1

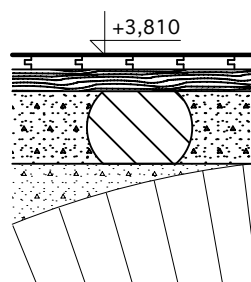
PODLAHA

SANAČNÍ ÚPRAVA RP04g

26,74 m²

SSH 116b

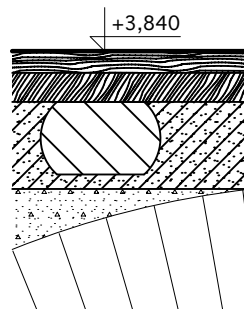
STÁVAJÍCÍ / BOURANÁ SKLADBA



— DŘEVĚNÉ VLYSY	20
— FOŠNY SMRK	30
— POLŠTÁŘE SMRK 130/100 PO 1100 mm	
— +NÁSYP ZE SUŤOVÉHO PÍSKU	100
— NÁSYP ZE SUŤOVÉHO PÍSKU	
— KONSTRUKCE KLENBY	
CELKEM [mm]	150

SH 68

NAVRHOVANÁ SKLADBA



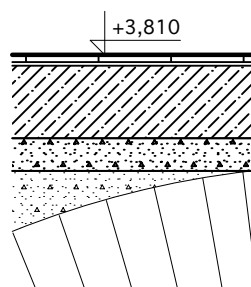
— FOŠNY DUB	30
— FOŠNY SMRK	40
— POLŠTÁŘE SMRK 140/100 PO 1100	
— +NÁSYP ZE SMĚSI PÍSKU S VÁPNEM	110
— NÁSYP ZE SUŤOVÉHO PÍSKU	
— KONSTRUKCE KLENBY	
CELKEM [mm]	180

SANAČNÍ ÚPRAVA RP02e

7,43 m²

SSH 109

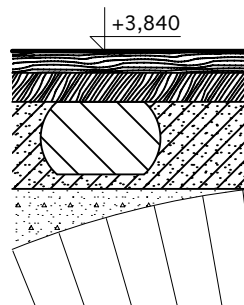
STÁVAJÍCÍ / BOURANÁ SKLADBA



— KERAMICKÁ DLAŽBA	10
— LEPÍČÍ TMEL	5
— BETONOVÁ MAZANINA	100
— NÁSYP ZE SUŤOVÉHO PÍSKU	30
— NÁSYP ZE SUŤOVÉHO PÍSKU	
— KONSTRUKCE KLENBY	
CELKEM [mm]	150

SH 68

NAVRHOVANÁ SKLADBA



— FOŠNY DUB	30
— FOŠNY SMRK	40
— POLŠTÁŘE SMRK 140/100 PO 1100	
— +NÁSYP ZE SMĚSI PÍSKU S VÁPNEM	110
— NÁSYP ZE SUŤOVÉHO PÍSKU	
— KONSTRUKCE KLENBY	
CELKEM [mm]	180

POZNÁMKA:

STĚNY

SANAČNÍ ÚPRAVA RS02

SANAČNÍ ÚPRAVA RS03

SANAČNÍ ÚPRAVA RS05

SANAČNÍ ÚPRAVA RS06a

SANAČNÍ ÚPRAVA RS08

SANAČNÍ ÚPRAVA RS11a

SANAČNÍ ÚPRAVA RS11b

SANAČNÍ ÚPRAVA RS18

SANAČNÍ ÚPRAVA RS19

POVRCHOVÁ ÚPRAVA:

barevná dekorativní výmalba (vápenná) rekonstruovaná dle zvolené šablony (viz. část A.1.2.c.05 - Dílčí vnitřní pohledy a D.3 - Průzkum stratigrafie a doplňkových omítkových vrstev)

POZNÁMKA:

příprava povrchu pod výmalbu viz část A.1.2.c.01 - Kniha sanací

STROP

SANAČNÍ ÚPRAVA RS06a

SANAČNÍ ÚPRAVA RS08

SANAČNÍ ÚPRAVA RS09

SANAČNÍ ÚPRAVA RS19

SANAČNÍ ÚPRAVA RS23

POVRCHOVÁ ÚPRAVA:

barevná dekorativní výmalba (vápenná) rekonstruovaná dle zvolené šablony (viz. část A.1.2.c.05 - Dílčí vnitřní pohledy a D.3 - Průzkum stratigrafie a doplňkových omítkových vrstev)

POZNÁMKA:

příprava povrchu pod výmalbu viz část A.1.2.c.01 - Kniha sanací

VÝPLNĚ OTVORŮ

OKNA

0073 2x jednoduché okno dvoukřídle, ven a dovnitř otvíravé

0074 2x jednoduché okno dvoukřídle, ven a dovnitř otvíravé

DVEŘE

D120 jednokřídle dveře kazetové "empír"

D124 jednokřídle dveře kazetové "empír"

POZNÁMKA:

OSTATNÍ PRVKY

R003 dochovaný koutřovod bez dalšího využití

R006 prvek ZTI k odstranění

X01 záslepka komínového průduchu, měď

POZNÁMKA:

- 1) počet a poloha odstraňovaných prvků viz část A.1.2.c.05 - Dílčí vnitřní pohledy - Sanační úpravy K1
- 2) zaměření záslepek proběhne přímo na stavbě


PODLAHA

SANAČNÍ ÚPRAVA RP02e

19,57 m2

SSH 110

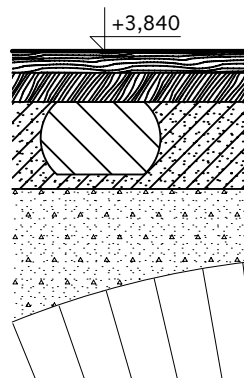
STÁVAJÍCÍ / BOURANÁ SKLADBA



— KERAMICKÁ DLAŽBA	10
— LEPÍČÍ TMEL	5
— BETONOVÁ MAZANINA	100
— NÁSYP ZE SUŤOVÉHO PÍSKU	40
— NÁSYP ZE SUŤOVÉHO PÍSKU	> 270 *)
— KONSTRUKCE KLENBY	
CELKEM [mm]	> 430

SH 68

NAVRHOVANÁ SKLADBA



— FOŠNY DUB	30
— FOŠNY SMRK	40
— POLŠTÁŘE SMRK 140/100 PO 1100	
+NÁSYP ZE SMĚSI PÍSKU S VÁPNEM	120
— NÁSYP ZE SUŤOVÉHO PÍSKU	> 270 *)
— KONSTRUKCE KLENBY	
CELKEM [mm]	> 460

POZNÁMKA:

*) tloušťka se mění podle tvaru klenby

STĚNY

SANAČNÍ ÚPRAVA RS01

SANAČNÍ ÚPRAVA RS02

SANAČNÍ ÚPRAVA RS03

SANAČNÍ ÚPRAVA RS11b

SANAČNÍ ÚPRAVA RS12

SANAČNÍ ÚPRAVA RS18

SANAČNÍ ÚPRAVA RS19

SANAČNÍ ÚPRAVA RS20

SANAČNÍ ÚPRAVA RS21

POVRCHOVÁ ÚPRAVA:

patinovaný vápenný nátěr, lomená bílá

POZNÁMKA:

přesný odstín bude stanoven během provádění na základě vyvzorkování autorským dozorem ve spolupráci se zástupci památkové péče

STROP

SANAČNÍ ÚPRAVA RS01

SANAČNÍ ÚPRAVA RS03

SANAČNÍ ÚPRAVA RS19

SANAČNÍ ÚPRAVA RS23

POVRCHOVÁ ÚPRAVA:

patinovaný vápenný nátěr, lomená bílá

POZNÁMKA:

přesný odstín bude stanoven během provádění na základě vyvzorkování autorským dozorem ve spolupráci se zástupci památkové péče

K1-2-010

ZÁZEMÍ

STRANA 2

19,57 m2

VÝPLNĚ OTVORŮ

OKNA

DVEŘE

D113 jednokřídlé dveře kazetové "empír"

POZNÁMKA:

OSTATNÍ PRVKY

R003 dochovaný kouřovod bez dalšího využití
R004 prvek elektroinstalací k odstranění
R006 prvek ZTI k odstranění
X01 záslepka komínového průduchu, měď

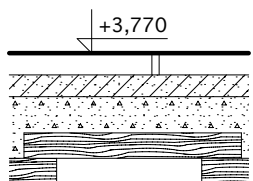
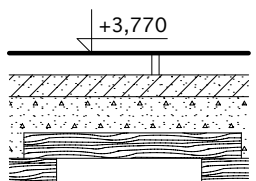
POZNÁMKA:

1) počet a poloha odstraňovaných prvků viz část
A.1.2.c.05 - Dílčí vnitřní pohledy - Sanační úpravy K1
2) zaměření záslepky proběhne přímo na stavbě

PODLAHA

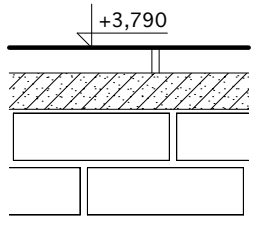
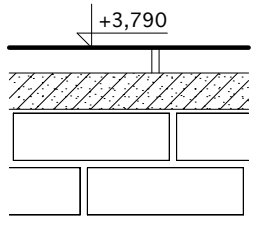
SANAČNÍ ÚPRAVA RP07b

2,43 m2

SSH 129	STÁVAJÍCÍ / BOURANÁ SKLADBA	SSH 129	NAVRHOVANÁ SKLADBA
	<ul style="list-style-type: none"> — CIHELNÁ DLAŽBA 170/260/30 30 — PODKLAD SMĚS PÍSKU A VÁPNA 30 — NÁSYP Z HLÍNY A SUŤOVÉHO PÍSKU 50 — ZÁKLOP. FOŠNY SMRK 300/35, MEZERY 200 70 — TRÁMY SMRK 220/260 260 — PODHLED PRKNA SMRK + RÁKOS. OMÍTKA (ŠTUK) 60 CELKEM [mm] 500 		<ul style="list-style-type: none"> — CIHELNÁ DLAŽBA 170/260/30 30 — PODKLAD SMĚS PÍSKU A VÁPNA 30 — NÁSYP Z HLÍNY A SUŤOVÉHO PÍSKU 50 — ZÁKLOP. FOŠNY SMRK 300/35, MEZERY 200 70 — TRÁMY SMRK 220/260 260 — PODHLED PRKNA SMRK + RÁKOS. OMÍTKA (ŠTUK) 60 CELKEM [mm] 500

SANAČNÍ ÚPRAVA RP07b

0,80 m2

SSH 130	STÁVAJÍCÍ / BOURANÁ SKLADBA	SSH 130	NAVRHOVANÁ SKLADBA
	<ul style="list-style-type: none"> — CIHELNÁ DLAŽBA 170/260/30 30 — PODKLAD SMĚS PÍSKU A VÁPNA 50 — STÁVAJÍCÍ ZDIVO CELKEM [mm] 80 		<ul style="list-style-type: none"> — CIHELNÁ DLAŽBA 170/260/30 30 — PODKLAD SMĚS PÍSKU A VÁPNA 50 — STÁVAJÍCÍ ZDIVO CELKEM [mm] 80

POZNÁMKA:

STĚNY

SANAČNÍ ÚPRAVA RS02

SANAČNÍ ÚPRAVA RS03

SANAČNÍ ÚPRAVA RS04

SANAČNÍ ÚPRAVA RS08

SANAČNÍ ÚPRAVA RS18

SANAČNÍ ÚPRAVA RS19

SANAČNÍ ÚPRAVA RS21

POVRCHOVÁ ÚPRAVA:

patinovaný vápenný nátěr, lomená bílá

výmalba soklu bude provedena do výše 40cm, barva tmavě šedá - odstín RAL 7037

POZNÁMKA:

přesný odstín bude stanoven během provádění na základě vyvzorkování autorským dozorem ve spolupráci se zástupci památkové péče

STROP

SANAČNÍ ÚPRAVA RS19

SANAČNÍ ÚPRAVA RS21

SANAČNÍ ÚPRAVA RS22

POVRCHOVÁ ÚPRAVA:

patinovaný vápenný nátěr, lomená bílá

POZNÁMKA:

přesný odstín bude stanoven během provádění na základě vyvzorkování autorským dozorem ve spolupráci se zástupci památkové péče

VÝPLNĚ OTVORŮ

OKNA

DVEŘE

D117 jednokřídlé dveře kazetové "empír"
D119 jednokřídlé dveře kazetové "empír"

POZNÁMKA:

KAMENNÉ VÝROBKY

S039 kamenné ostění topeniště s jednoduchou profilací

POZNÁMKA:

TRUHLÁŘSKÉ VÝROBKY

T137 dřevěná dvířka otopného prostoru

POZNÁMKA:

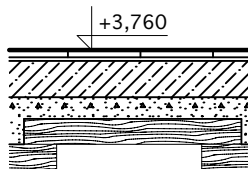
PODLAHA

SANAČNÍ ÚPRAVA RP02g

4,22 m²

SSH 132

STÁVAJÍCÍ / BOURANÁ SKLADBA



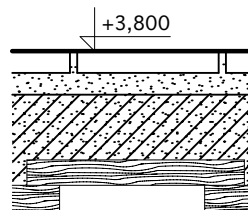
— KERAMICKÁ DLAŽBA	10
— LEPIČÍ TMEL	5
— BETONOVÁ MAZANINA	50
— NÁSYP Z HLÍNY A SUŤOVÉHO PÍSKU	30
— ZÁKLOP. FOŠNY SMRK 300/35, MEZERY 200	70
— TRÁMY SMRK 220/260	260



— PODHLED PRKNA SMRK + RÁKOS. OMÍTKA (ŠTUK) 60	
CELKEM [mm]	500

SH 72

NAVRHOVANÁ SKLADBA



— CIHELNÁ DLAŽBA	30
— VÁPENNÁ MALTA	30
— NÁSYP ZE SMĚSI PÍSKU A VÁPNA	90
— ZÁKLOP. FOŠNY SMRK 300/35, MEZERY 200	70
— TRÁMY SMRK 220/260	260



— PODHLED PRKNA SMRK + RÁKOS. OMÍTKA (ŠTUK) 60	
CELKEM [mm]	540

POZNÁMKA:

STĚNY

SANAČNÍ ÚPRAVA RS02

SANAČNÍ ÚPRAVA RS04

SANAČNÍ ÚPRAVA RS12

SANAČNÍ ÚPRAVA RS19

POVRCHOVÁ ÚPRAVA:
patinovaný vápenný nátěr, lomená bílá
výmalba soklu bude provedena do výše 40cm, barva tmavě šedá - odstín RAL 7037

POZNÁMKA:
přesný odstín bude stanoven během provádění na základě vyvzorkování autorským dozorem
ve spolupráci se zástupci památkové péče

STROP

SANAČNÍ ÚPRAVA RS02

SANAČNÍ ÚPRAVA RS04

SANAČNÍ ÚPRAVA RS19

POVRCHOVÁ ÚPRAVA:
patinovaný vápenný nátěr, lomená bílá

POZNÁMKA:
přesný odstín bude stanoven během provádění na základě vyvzorkování autorským dozorem
ve spolupráci se zástupci památkové péče

VÝPLNĚ OTVORŮ

OKNA

DVEŘE

D146 jednokřídlé dveře kazetové "empír"

POZNÁMKA:

KOVÁŘSKÉ VÝROBKY

Z048 nýtovaná mříž z tyčoviny a pásoviny

POZNÁMKA:

K1-2-011b

CHODBA / SCHODIŠTĚ

STRANA 2

4,22 m2

OSTATNÍ PRVKY

R004 prvek elektroinstalací k odstranění

POZNÁMKA:

počet a poloha odstraňovaných prvků viz část
A.1.2.c.05 - Dílčí vnitřní pohledy - Sanační úpravy K1

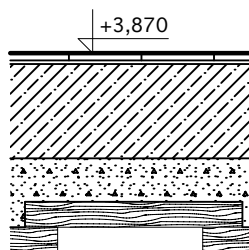
PODLAHA

SANAČNÍ ÚPRAVA RPO2a

5,34 m²

SSH 131

STÁVAJÍCÍ / BOURANÁ SKLADBA



- KERAMICKÁ DLAŽBA 10
- LEPÍCÍ TMEL 5
- BETONOVÁ MAZANINA 100
- NÁSYP Z HLÍNY A SUŤOVÉHO PÍSKU 90
- ZÁKLOP. FOŠNY SMRK 300/35, MEZERY 200 70

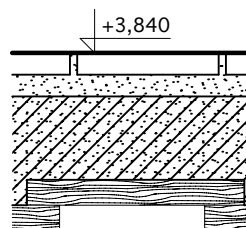
— TRÁMY SMRK 220/260 260



- PODHLED PRKNA SMRK + RÁKOS. OMÍTKA (ŠTUK) 60
- CELKEM [mm] 600

SH 73

NAVRHOVANÁ SKLADBA



- CIHELNÁ DLAŽBA 200/200/30 30
- SPÁROVANÁ VÁPENNOU MALTOU 30
- VÁPENNÁ MALTA 30
- NÁSYP ZE SMĚSI PÍSKU A VÁPNA 120
- ZÁKLOP. FOŠNY SMRK 300/35, MEZERY 200 70

— TRÁMY SMRK 220/260 260



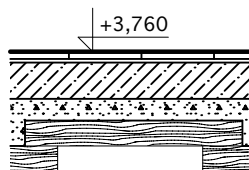
- PODHLED PRKNA SMRK + RÁKOS. OMÍTKA (ŠTUK) 60
- CELKEM [mm] 570

SANAČNÍ ÚPRAVA RPO2a

17,78 m²

SSH 132

STÁVAJÍCÍ / BOURANÁ SKLADBA



- KERAMICKÁ DLAŽBA 10
- LEPÍCÍ TMEL 5
- BETONOVÁ MAZANINA 50
- NÁSYP Z HLÍNY A SUŤOVÉHO PÍSKU 30
- ZÁKLOP. FOŠNY SMRK 300/35, MEZERY 200 70

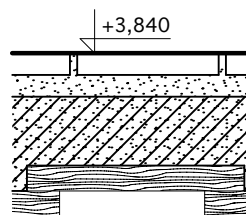
— TRÁMY SMRK 220/260 260



- PODHLED PRKNA SMRK + RÁKOS. OMÍTKA (ŠTUK) 60
- CELKEM [mm] 490

SH 73

NAVRHOVANÁ SKLADBA



- CIHELNÁ DLAŽBA 200/200/30 30
- SPÁROVANÁ VÁPENNOU MALTOU 30
- VÁPENNÁ MALTA 30
- NÁSYP ZE SMĚSI PÍSKU A VÁPNA 120
- ZÁKLOP. FOŠNY SMRK 300/35, MEZERY 200 70

— TRÁMY SMRK 220/260 260



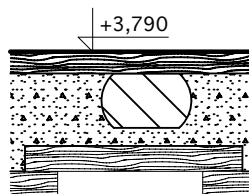
- PODHLED PRKNA SMRK + RÁKOS. OMÍTKA (ŠTUK) 60
- CELKEM [mm] 570

SANAČNÍ ÚPRAVA RPO4e

13,52 m²

SSH 133

STÁVAJÍCÍ / BOURANÁ SKLADBA



- FOŠNY SMRK 30
- POLŠTÁŘE SMRK 130/75 PO 1100 100
- NÁSYP ZE SUŤOVÉHO PÍSKU 100
- ZÁKLOP. FOŠNY SMRK 300/35, MEZERY 200 70

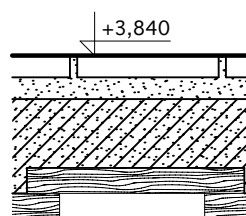
— TRÁMY SMRK 220/260 260



- PODHLED PRKNA SMRK + RÁKOS. OMÍTKA (ŠTUK) 60
- CELKEM [mm] 520

SH 73

NAVRHOVANÁ SKLADBA



- CIHELNÁ DLAŽBA 200/200/30 30
- SPÁROVANÁ VÁPENNOU MALTOU 30
- VÁPENNÁ MALTA 30
- NÁSYP ZE SMĚSI PÍSKU A VÁPNA 120
- ZÁKLOP. FOŠNY SMRK 300/35, MEZERY 200 70

— TRÁMY SMRK 220/260 260



- PODHLED PRKNA SMRK + RÁKOS. OMÍTKA (ŠTUK) 60
- CELKEM [mm] 570

POZNÁMKA:

STĚNY

SANAČNÍ ÚPRAVA RS02

SANAČNÍ ÚPRAVA RS03

SANAČNÍ ÚPRAVA RS04

SANAČNÍ ÚPRAVA RS06a

SANAČNÍ ÚPRAVA RS08

SANAČNÍ ÚPRAVA RS12

SANAČNÍ ÚPRAVA RS17

SANAČNÍ ÚPRAVA RS18

SANAČNÍ ÚPRAVA RS19

POVRCHOVÁ ÚPRAVA:

patinovaný vápenný nátěr, lomená bílá

výmalba soklu bude provedena do výše 40cm, barva tmavě šedá - odstín RAL 7037

POZNÁMKA:

přesný odstín bude stanoven během provádění na základě vyzorkování autorským dozorem ve spolupráci se zástupci památkové péče

STROP

SANAČNÍ ÚPRAVA RS02

SANAČNÍ ÚPRAVA RS04

SANAČNÍ ÚPRAVA RS19

SANAČNÍ ÚPRAVA RS22

POVRCHOVÁ ÚPRAVA:

patinovaný vápenný nátěr, lomená bílá

POZNÁMKA:

přesný odstín bude stanoven během provádění na základě vyzorkování autorským dozorem ve spolupráci se zástupci památkové péče

VÝPLNĚ OTVORŮ

OKNA

0081 okno čtyřkřídlé jednoduché 2x, s poutcem a nadpražím

DVEŘE

D118 jednokřídlé dveře kazetové "empír"

POZNÁMKA:

TRUHLÁŘSKÉ VÝROBKY

T138 dřevěná stěna - obklad

POZNÁMKA:

OSTATNÍ PRVKY

R003 dochovaný kouřovod bez dalšího využití

R004 prvek elektroinstalací k odstranění

R006 prvek ZTI k odstranění

X01 záslepka komínového průduchu, měď

X36 komínová dvířka

POZNÁMKA:

1) počet a poloha odstraňovaných prvků viz část A.1.2.c.05 - Dílčí vnitřní pohledy - Sanační úpravy K1
2) zaměření záslepky proběhne přímo na stavbě

PODLAHA

SANAČNÍ ÚPRAVA RP02f

2,97 m²

SSH 112	STÁVAJÍCÍ / BOURANÁ SKLADBA	SH 71	NAVRHOVANÁ SKLADBA
	<ul style="list-style-type: none"> — KERAMICKÁ DLAŽBA 10 — LEPÍCÍ TMEL 5 — BETONOVÁ MAZANINA 200 		<ul style="list-style-type: none"> — TERAKOTOVÁ GLAZOVANÁ DLAŽBA 110/110/15 15 — LEPÍCÍ TMEL 10 — BETONOVÁ MAZANINA 50 — NÁSYP ZE SMĚSI PÍSKU A VÁPNA 150 — NÁSYP ZE SUŤOVÉHO PÍSKU > 50 *) — KONSTRUKCE KLENBY
	— NÁSYP ZE SUŤOVÉHO PÍSKU > 50 *)		— NÁSYP ZE SUŤOVÉHO PÍSKU > 50 *)
	— KONSTRUKCE KLENBY		— KONSTRUKCE KLENBY
	CELKEM [mm] > 270		CELKEM [mm] > 280

SANAČNÍ ÚPRAVA RP05c

0,35 m²

SSH 112	STÁVAJÍCÍ / BOURANÁ SKLADBA	SH 71	NAVRHOVANÁ SKLADBA
	<ul style="list-style-type: none"> — BETONOVÁ MAZANINA 200 — NÁSYP ZE SUŤOVÉHO PÍSKU 20 — NÁSYP ZE SUŤOVÉHO PÍSKU > 50 *) — KONSTRUKCE KLENBY 		<ul style="list-style-type: none"> — TERAKOTOVÁ GLAZOVANÁ DLAŽBA 110/110/15 15 — LEPÍCÍ TMEL 10 — BETONOVÁ MAZANINA 50 — NÁSYP ZE SMĚSI PÍSKU A VÁPNA 150 — NÁSYP ZE SUŤOVÉHO PÍSKU > 50 *) — KONSTRUKCE KLENBY
	— NÁSYP ZE SUŤOVÉHO PÍSKU > 50 *)		— NÁSYP ZE SUŤOVÉHO PÍSKU > 50 *)
	— KONSTRUKCE KLENBY		— KONSTRUKCE KLENBY
	CELKEM [mm] > 270		CELKEM [mm] > 280

POZNÁMKA:

*) tloušťka se mění podle tvaru klenby

STĚNY

SANAČNÍ ÚPRAVA RS06a

SANAČNÍ ÚPRAVA RS11b

SANAČNÍ ÚPRAVA RS18

SANAČNÍ ÚPRAVA RS19

SANAČNÍ ÚPRAVA RS21

POVRCHOVÁ ÚPRAVA:

patinovaný vápenný nátěr, lomená bílá obklad z terakotové glazované dlažby 110/110/15, do výšky 2100mm (viz výkres A.1.2.b. 05 - Púdorys 2.NP)

POZNÁMKA:

přesný odstín bude stanoven během provádění na základě vyzkoušení autorským dozorem ve spolupráci se zástupci památkové péče

STROP

SANAČNÍ ÚPRAVA RS19

SANAČNÍ ÚPRAVA RS22

POVRCHOVÁ ÚPRAVA:
patinovaný vápenný nátěr, lomená bílá

POZNÁMKA:
přesný odstín bude stanoven během provádění na základě vyvzorkování autorským dozorem
ve spolupráci se zástupci památkové péče

VÝPLNĚ OTVORŮ

OKNA

DVEŘE

D139 jednokřídlé dveře kazetové "empír"
D140 jednokřídlé dveře kazetové "empír"

POZNÁMKA:

OSTATNÍ PRVKY

R006 prvek ZTI k odstranění
X16 corianová deska s integrovanými umyvadly
X22 2x dávkovač tekutého mýdla - kartáčovaná ušlechtilá ocel
X24 vysoušeč rukou - hliník
X29b 2x zrcadlo k umyvadlu 45,5 x 45,5cm

POZNÁMKA:
1) počet a poloha odstraňovaných prvků viz část
A.1.2.c.05 - Dílčí vnitřní pohledy - Sanační úpravy K1
2) zaměření corianové desky proběhne přímo na stavbě

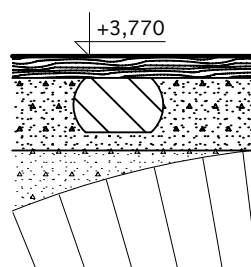
PODLAHA

SANAČNÍ ÚPRAVA RP04a

2,62 m2

SSH 116a

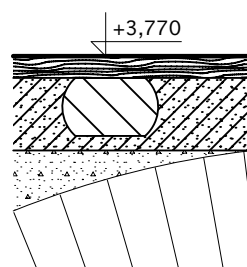
STÁVAJÍCÍ / BOURANÁ SKLADBA



— FOŠNY SMRK	30
— POLŠTÁŘE SMRK 130/75 PO 1100	
— +NÁSYP ZE SUŤOVÉHO PÍSKU	> 100
— NÁSYP ZE SUŤOVÉHO PÍSKU	
— KONSTRUKCE KLENBY	
CELKEM [mm]	> 130

SH 67

NAVRHOVANÁ SKLADBA



— FOŠNY DUB	30
— POLŠTÁŘE SMRK 130/80 PO 1100	
— +NÁSYP ZE SMĚSI PÍSKU S VÁPNEM	100
— NÁSYP ZE SUŤOVÉHO PÍSKU	
— KONSTRUKCE KLENBY	
CELKEM [mm]	> 130

POZNÁMKA:

STĚNY

SANAČNÍ ÚPRAVA RS02

SANAČNÍ ÚPRAVA RS19

SANAČNÍ ÚPRAVA RS21

POVRCHOVÁ ÚPRAVA:

patinovaný vápenný nátěr, lomená bílá
výmalba soklu bude provedena do výše 40cm, barva tmavě šedá - odstín RAL 7037

POZNÁMKA:

přesný odstín bude stanoven během provádění na základě vyvzorkování autorským dozorem
ve spolupráci se zástupci památkové péče

KLENBA

SANAČNÍ ÚPRAVA RS02

SANAČNÍ ÚPRAVA RS04

SANAČNÍ ÚPRAVA RS19

POVRCHOVÁ ÚPRAVA:

patinovaný vápenný nátěr, lomená bílá

POZNÁMKA:

přesný odstín bude stanoven během provádění na základě vyvzorkování autorským dozorem
ve spolupráci se zástupci památkové péče

VÝPLNĚ OTVORŮ

OKNA

DVEŘE

D121 jednokřídlé dveře interiérové 4 kazetové

POZNÁMKA:

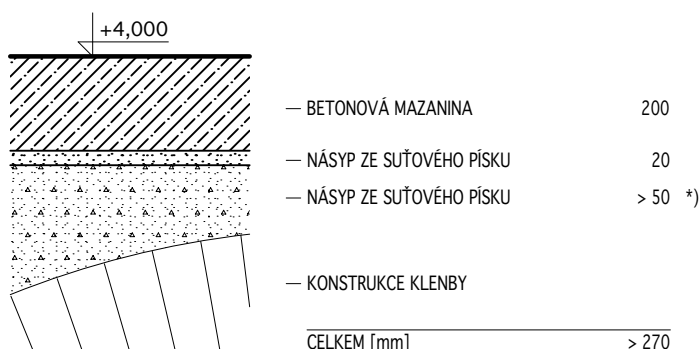
PODLAHA

SANAČNÍ ÚPRAVA RP05c

3,58 m²

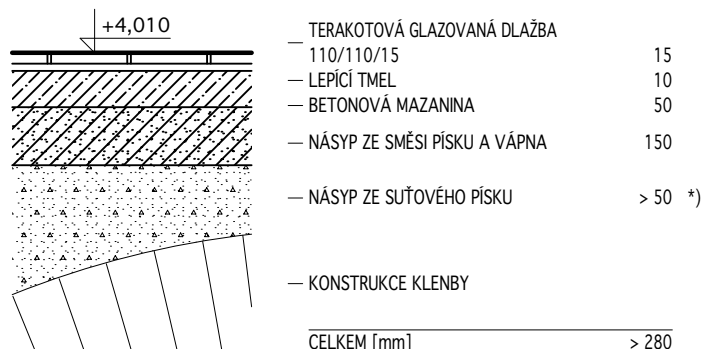
SSH 112

STÁVAJÍCÍ / BOURANÁ SKLADBA



SH 71

NAVRHOVANÁ SKLADBA



POZNÁMKA:

*) tloušťka se mění podle tvaru klenby

STĚNY

SANAČNÍ ÚPRAVA RS02

SANAČNÍ ÚPRAVA RS14

SANAČNÍ ÚPRAVA RS19

SANAČNÍ ÚPRAVA RS21

POVRCHOVÁ ÚPRAVA:

patinovaný vápenný nátěr, lomená bílá
obklad z terakotové glazované dlažby 110/110/15, do výšky 2100mm (viz výkres A.1.2.b.
05 - Púdorys 2.NP)

POZNÁMKA:

přesný odstín bude stanoven během provádění na základě vyvzorkování autorským dozorem
ve spolupráci se zástupci památkové péče

STROP

SANAČNÍ ÚPRAVA RS02

SANAČNÍ ÚPRAVA RS04

SANAČNÍ ÚPRAVA RS19

SANAČNÍ ÚPRAVA RS22

POVRCHOVÁ ÚPRAVA:

patinovaný vápenný nátěr, lomená bílá

POZNÁMKA:

přesný odstín bude stanoven během provádění na základě vyvzorkování autorským dozorem
ve spolupráci se zástupci památkové péče

VÝPLNĚ OTVORŮ

OKNA

DVEŘE

D138 jednokřídlé dveře kazetové "empír"

D145 jednokřídlé dveře kazetové "empír"

POZNÁMKA:

OSTATNÍ PRVKY

R004 prvek elektroinstalací k odstranění
X16 corianová deska s integrovanými umyvadly
X22 2x dávkovač tekutého mýdla - kartáčovaná ušlechtilá ocel
X24 vysoušeč rukou - hliník
X29b 2x zrcadlo k umyvadlu 45,5 x 45,5cm

POZNÁMKA:

1) počet a poloha odstraňovaných prvků viz část
A.1.2.c.05 - Dílčí vnitřní pohledy - Sanační úpravy K1
2) zaměření corianové desky proběhne přímo na stavbě

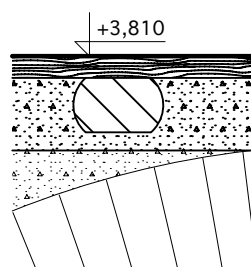
PODLAHA

SANAČNÍ ÚPRAVA RP04a

12,16 m²

SSH 116a

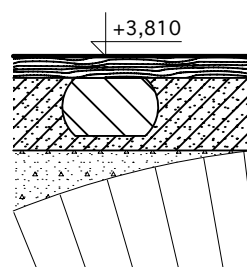
STÁVAJÍCÍ / BOURANÁ SKLADBA



- FOŠNY SMRK 30
- POLŠTÁŘE SMRK 130/75 PO 1100
- +NÁSY ZE SUŤOVÉHO PÍSKU > 100
- NÁSY ZE SUŤOVÉHO PÍSKU
- KONSTRUKCE KLENBY
- CELKEM [mm] > 130

SH 67

NAVRHOVANÁ SKLADBA



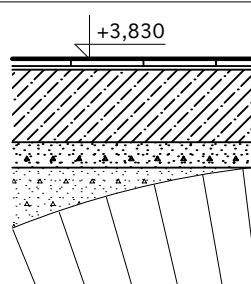
- FOŠNY DUB 30
- POLŠTÁŘE SMRK 130/80 PO 1100
- +NÁSY ZE SMĚSI PÍSKU S VÁPNEM 100
- NÁSY ZE SUŤOVÉHO PÍSKU
- KONSTRUKCE KLENBY
- CELKEM [mm] > 130

SANAČNÍ ÚPRAVA RP02b

1,82 m²

SSH 144

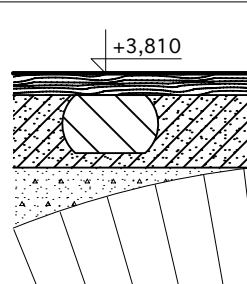
STÁVAJÍCÍ / BOURANÁ SKLADBA



- KERAMICKÁ DLAŽBA 10
- LEPÍČÍ TMEL 5
- BETONOVÁ MAZANINA 80
- NÁSY ZE SUŤOVÉHO PÍSKU 30
- KONSTRUKCE KLENBY
- CELKEM [mm] > 130

SH 67

NAVRHOVANÁ SKLADBA



- FOŠNY DUB 30
- POLŠTÁŘE SMRK 130/80 PO 1100
- +NÁSY ZE SMĚSI PÍSKU S VÁPNEM 100
- NÁSY ZE SUŤOVÉHO PÍSKU
- KONSTRUKCE KLENBY
- CELKEM [mm] > 130

POZNÁMKA:

STĚNY

SANAČNÍ ÚPRAVA RS02

SANAČNÍ ÚPRAVA RS03

SANAČNÍ ÚPRAVA RS07

SANAČNÍ ÚPRAVA RS08

SANAČNÍ ÚPRAVA RS19

SANAČNÍ ÚPRAVA RS21

SANAČNÍ ÚPRAVA RS27b

POVRCHOVÁ ÚPRAVA:
patinovaný vápenný nátěr, lomená bíláPOZNÁMKA:
přesný odstín bude stanoven během provádění na základě vyzkorkování autorským dozorem
ve spolupráci se zástupci památkové péče

STROP

SANAČNÍ ÚPRAVA RS04

SANAČNÍ ÚPRAVA RS08

SANAČNÍ ÚPRAVA RS19

SANAČNÍ ÚPRAVA RS22

POVRCHOVÁ ÚPRAVA:
patinovaný vápenný nátěr, lomená bíláPOZNÁMKA:
přesný odstín bude stanoven během provádění na základě vyvzorkování autorským dozorem
ve spolupráci se zástupci památkové péče

VÝPLNĚ OTVORŮ

OKNA

0080 2x jednoduché okno dvoukřídlé, ven a dovnitř otvíravé

DVEŘE

D134 jednokřídlé dveře kazetové "empír"

POZNÁMKA:

OSTATNÍ PRVKY

R003 dochovaný kouřovod bez dalšího využití
R004 prvek elektroinstalací k odstranění
X01 záslepka komínového průduchu, měďPOZNÁMKA:
1) počet a poloha odstraňovaných prvků viz část
A.1.2.c.05 - Dílčí vnitřní pohledy - Sanační úpravy K1
2) zaměření záslepky proběhne přímo na stavbě

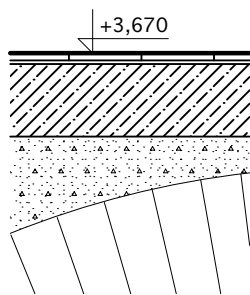
PODLAHA

SANAČNÍ ÚPRAVA RP02b

9,64 m2

SSH 108

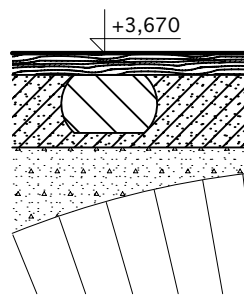
STÁVAJÍCÍ / BOURANÁ SKLADBA



— KERAMICKÁ DLAŽBA	10
— LEPÍCÍ TMEL	5
— BETONOVÁ MAZANINA	100
— NÁSYP ZE SUŤOVÉHO PÍSKU	> 50 *)
— KONSTRUKCE KLENBY	
CELKEM [mm]	> 170

SH 67

NAVRHOVANÁ SKLADBA



— FOŠNY DUB	30
— POLŠTÁŘE SMRK 130/80 PO 1100 +NÁSYP ZE SMĚSI PÍSKU S VÁPNEM	100
— NÁSYP ZE SUŤOVÉHO PÍSKU	> 40 *)
— KONSTRUKCE KLENBY	
CELKEM [mm]	> 170

POZNÁMKA:

*) tloušťka se mění podle tvaru klenby

STĚNY

SANAČNÍ ÚPRAVA RS02

SANAČNÍ ÚPRAVA RS04

SANAČNÍ ÚPRAVA RS06a

SANAČNÍ ÚPRAVA RS19

SANAČNÍ ÚPRAVA RS21

POVRCHOVÁ ÚPRAVA:

patinovaný vápenný nátěr, lomená bílá

POZNÁMKA:

přesný odstín bude stanoven během provádění na základě vyvzorkování autorským dozorem ve spolupráci se zástupci památkové péče

KLENBA

SANAČNÍ ÚPRAVA RS19

POVRCHOVÁ ÚPRAVA:

patinovaný vápenný nátěr, lomená bílá

POZNÁMKA:

přesný odstín bude stanoven během provádění na základě vyvzorkování autorským dozorem ve spolupráci se zástupci památkové péče

VÝPLNĚ OTVORŮ

OKNA

0075 2x jednoduché okno dvoukřídle, ven a dovnitř otvíravé

DVEŘE

D122 jednokřídle dveře interiérové 4 kazetové

POZNÁMKA:

OSTATNÍ PRVKY

R003 dochovaný kouřovod bez dalšího využití

R004 prvek elektroinstalací k odstranění

X01 záslepka komínového průduchu, měď

POZNÁMKA:

- 1) počet a poloha odstraňovaných prvků viz část A.1.2.c.05 - Dílčí vnitřní pohledy - Sanační úpravy K1
- 2) zaměření záslepky proběhne přímo na stavbě

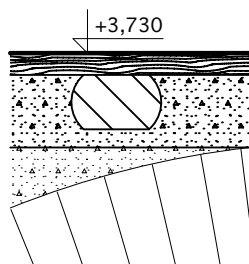
PODLAHA

SANAČNÍ ÚPRAVA RP04a

11,58 m²

SSH 116a

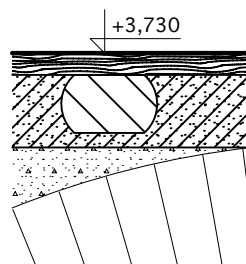
STÁVAJÍCÍ / BOURANÁ SKLADBA



— FOŠNY SMRK	30
POLŠTÁŘE SMRK 130/75 PO 1100	
— +NÁSY ZE SUŤOVÉHO PÍSKU	> 100
— NÁSY ZE SUŤOVÉHO PÍSKU	
— KONSTRUKCE KLENBY	
CELKEM [mm]	> 130

SH 67

NAVRHOVANÁ SKLADBA



— FOŠNY DUB	30
POLŠTÁŘE SMRK 130/80 PO 1100	
— +NÁSY ZE SMĚSI PÍSKU S VÁPNEM	100
— NÁSY ZE SUŤOVÉHO PÍSKU	
— KONSTRUKCE KLENBY	
CELKEM [mm]	> 130

POZNÁMKA:

STĚNY

SANAČNÍ ÚPRAVA RS02

SANAČNÍ ÚPRAVA RS03

SANAČNÍ ÚPRAVA RS04

SANAČNÍ ÚPRAVA RS18

SANAČNÍ ÚPRAVA RS19

SANAČNÍ ÚPRAVA RS21

POVRCHOVÁ ÚPRAVA:

patinovaný vápenný nátěr, lomená bílá

výmalba soklu bude provedena do výše 40cm, barva tmavě šedá - odstín RAL 7037

POZNÁMKA:

přesný odstín bude stanoven během provádění na základě vyvzorkování autorským dozorem ve spolupráci se zástupci památkové péče

KLENBA

SANAČNÍ ÚPRAVA RS18

SANAČNÍ ÚPRAVA RS19

POVRCHOVÁ ÚPRAVA:

patinovaný vápenný nátěr, lomená bílá

POZNÁMKA:

přesný odstín bude stanoven během provádění na základě vyvzorkování autorským dozorem ve spolupráci se zástupci památkové péče

KOVÁŘSKÉ VÝROBKY

Z027 komínová dvířka

POZNÁMKA:

OSTATNÍ PRVKY

RO03 dochovaný kouřovod bez dalšího využití
 RO04 prvek elektroinstalací k odstranění
 RO06 prvek ZTI k odstranění
 X01 záslepka komínového průduchu, měď
 X36 komínová dvířka 4x

POZNÁMKA:

1) počet a poloha odstraňovaných prvků viz část A.1.2.c.05 - Dílčí vnitřní pohledy - Sanační úpravy K1
 2) zaměření záslepky proběhne přímo na stavbě

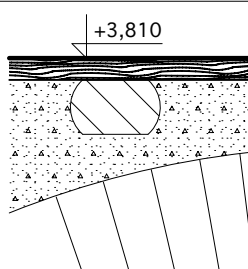
PODLAHA

SANAČNÍ ÚPRAVA RP04d

23,07 m²

SSH 116a

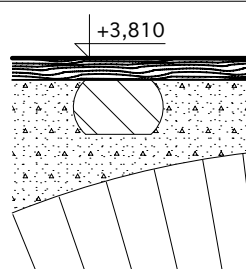
STÁVAJÍCÍ / BOURANÁ SKLADBA



— FOŠNY SMRK	30
— POLŠTÁŘE SMRK 130/75 PO 1100	
— NÁSYp ZE SUŤOVÉHO PÍSKU	> 100 *)
— KONSTRUKCE KLENBY	
CELKEM [mm]	> 130

SH 65

NAVRHOVANÁ SKLADBA



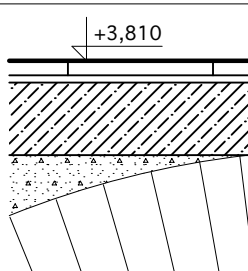
— FOŠNY SMRK	30
— POLŠTÁŘE SMRK 130/75 PO 1100	
— NÁSYp ZE SUŤOVÉHO PÍSKU	> 100 *)
— KONSTRUKCE KLENBY	
CELKEM [mm]	> 130

SANAČNÍ ÚPRAVA RP03a

0,77 m²

SSH 145

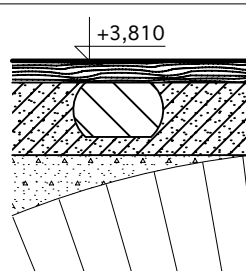
STÁVAJÍCÍ / BOURANÁ SKLADBA



— BETONOVÁ DLAŽBA	20
— LEPÍČÍ TMEL	10
— BETONOVÁ MAZANINA	100
— NÁSYp ZE SUŤOVÉHO PÍSKU	
— KONSTRUKCE KLENBY	
CELKEM [mm]	> 130

SH 66

NAVRHOVANÁ SKLADBA



— FOŠNY SMRK	30
— POLŠTÁŘE SMRK 130/75 PO 1100	
— NÁSYp ZE SMĚSI PÍSKU A VÁPNA	> 100
— NÁSYp ZE SUŤOVÉHO PÍSKU	
— KONSTRUKCE KLENBY	
CELKEM [mm]	> 130

POZNÁMKA:

*) tloušťka se mění podle tvaru klenby

STĚNY

SANAČNÍ ÚPRAVA RS02

SANAČNÍ ÚPRAVA RS03

SANAČNÍ ÚPRAVA RS05

SANAČNÍ ÚPRAVA RS07

SANAČNÍ ÚPRAVA RS08

SANAČNÍ ÚPRAVA RS19

SANAČNÍ ÚPRAVA RS27a

POVRCHOVÁ ÚPRAVA:

barevná dekorativní výmalba (vápenná) rekonstruovaná dle zvolené šablony (viz. část A.1.2.c.05 - Dílčí vnitřní pohledy a D.3 - Průzkum stratigrafie a doplňkových omítkových vrstev)

POZNÁMKA:

příprava povrchu pod výmalbu viz část A.1.2.c.01 - Kniha sanací

STROP

SANAČNÍ ÚPRAVA RS06

SANAČNÍ ÚPRAVA RS09

SANAČNÍ ÚPRAVA RS19

SANAČNÍ ÚPRAVA RS22

POVRCHOVÁ ÚPRAVA:

barevná dekorativní výmalba (vápenná) rekonstruovaná dle zvolené šablony (viz. část A.1.2.c.05 - Dílčí vnitřní pohledy a D.3 - Průzkum stratigrafie a doplňkových omítkových vrstev)

POZNÁMKA:

příprava povrchu pod výmalbu viz část A.1.2.c.01 - Kniha sanací

K1-2-019

KANCELÁŘ

STRANA 2

23,84 m²

VÝPLNĚ OTVORŮ

OKNA

0079 2x jednoduché okno dvoukřídlé, ven a dovnitř otvíravé

DVEŘE

D132 jednokřídlé dveře kazetové s litým kováním

D133 jednokřídlé dveře kazetové s litým kováním

POZNÁMKA:

OSTATNÍ PRVKY

R003 dochovaný kouřovod bez dalšího využití

X01 zásepka komínového průduchu, měď

POZNÁMKA:

zaměření zásepky proběhne přímo na stavbě

PODLAHA

SANAČNÍ ÚPRAVA RP04d

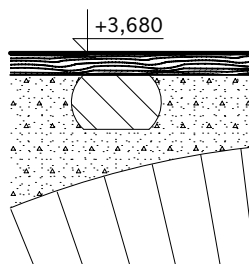
13,22 m²

SSH 116a

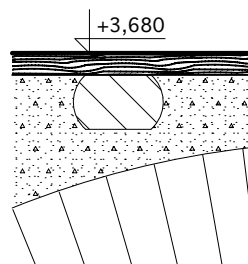
STÁVAJÍCÍ / BOURANÁ SKLADBA

SH 65

NAVRHOVANÁ SKLADBA



— FOŠNY SMRK	30
— POLŠTÁŘE SMRK 130/75 PO 1100	
— +NÁSYP ZE SUŤOVÉHO PÍSKU	> 100 *)
— KONSTRUKCE KLENBY	
CELKEM [mm]	> 130



— FOŠNY SMRK	30
— POLŠTÁŘE SMRK 130/75 PO 1100	
— +NÁSYP ZE SUŤOVÉHO PÍSKU	> 100 *)
— KONSTRUKCE KLENBY	
CELKEM [mm]	> 130

POZNÁMKA:

*) tloušťka se mění podle tvaru klenby

STĚNY

SANAČNÍ ÚPRAVA RS02

SANAČNÍ ÚPRAVA RS08

SANAČNÍ ÚPRAVA RS18

SANAČNÍ ÚPRAVA RS19

SANAČNÍ ÚPRAVA RS21

POVRCHOVÁ ÚPRAVA:

barevná dekorativní výmalba (vápenná) rekonstruovaná dle zvolené šablony (viz. část A.1.2.c. 05 - Dílčí vnitřní pohledy a D.3 - Průzkum stratigrafie a doplňkových omítkových vrstev)

POZNÁMKA:

příprava povrchu pod výmalbu viz část A.1.2.c.01 - Kniha sanací

KLENBA

SANAČNÍ ÚPRAVA RS19

SANAČNÍ ÚPRAVA RS21

POVRCHOVÁ ÚPRAVA:

barevná dekorativní výmalba (vápenná) rekonstruovaná dle zvolené šablony (viz. část A.1.2.c. 05 - Dílčí vnitřní pohledy a D.3 - Průzkum stratigrafie a doplňkových omítkových vrstev)

POZNÁMKA:

příprava povrchu pod výmalbu viz část A.1.2.c.01 - Kniha sanací

VÝPLNĚ OTVORŮ

OKNA

0076 2x jednoduché okno dvoukřídlé, ven a dovnitř otvíravé

DVEŘE

D123 jednokřídlé dveře interiérové 4 kazetové

D125 jednokřídlé dveře interiérové 4 kazetové

D126 jednokřídlé dveře interiérové 4 kazetové

POZNÁMKA:

OSTATNÍ PRVKY

R003 dochovaný kouřovod bez dalšího využití

X01 záslepka komínového průduchu, měď

POZNÁMKA:

- 1) počet a poloha odstraňovaných prvků viz část A.1.2.c.05 - Dílčí vnitřní pohledy - Sanační úpravy K1
- 2) zaměření záslepek proběhne přímo na stavbě

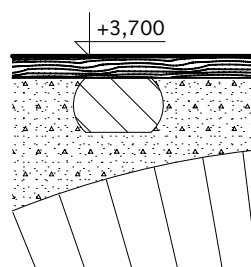
PODLAHA

SANAČNÍ ÚPRAVA RP04d

6,40 m2

SSH 116a

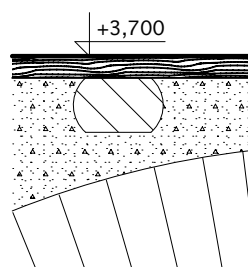
STÁVAJÍCÍ / BOURANÁ SKLADBA



- FOŠNY SMRK 30
- POLŠTÁŘE SMRK 130/75 PO 1100
- +NÁSYP ZE SUŤOVÝHO PÍSKU > 100 *)
- KONSTRUKCE KLENBY
- CELKEM [mm] > 130

SH 65

NAVRHOVANÁ SKLADBA



- FOŠNY SMRK 30
- POLŠTÁŘE SMRK 130/75 PO 1100
- +NÁSYP ZE SUŤOVÝHO PÍSKU > 100 *)
- KONSTRUKCE KLENBY
- CELKEM [mm] > 130

POZNÁMKA:

*) tloušťka se mění podle tvaru klenby

STĚNY

SANAČNÍ ÚPRAVA RS02

SANAČNÍ ÚPRAVA RS03

SANAČNÍ ÚPRAVA RS04

SANAČNÍ ÚPRAVA RS06a

SANAČNÍ ÚPRAVA RS08

SANAČNÍ ÚPRAVA RS11a

SANAČNÍ ÚPRAVA RS19

SANAČNÍ ÚPRAVA RS21

SANAČNÍ ÚPRAVA RS27a

SANAČNÍ ÚPRAVA RS27b

POVRCHOVÁ ÚPRAVA:

patinovaný vápenný nátěr, lomená bílá
výmalba soklu bude provedena do výše 40cm, barva tmavě šedá - odstín RAL 7037

POZNÁMKA:

přesný odstín bude stanoven během provádění na základě vyvzorkování autorským dozorem
ve spolupráci se zástupci památkové péče

KLENBA

SANAČNÍ ÚPRAVA RS03

SANAČNÍ ÚPRAVA RS19

POVRCHOVÁ ÚPRAVA:

patinovaný vápenný nátěr, lomená bílá

POZNÁMKA:

přesný odstín bude stanoven během provádění na základě vyvzorkování autorským dozorem
ve spolupráci se zástupci památkové péče

K1-2-021

CHODBA

STRANA 1

6,40 m²

VÝPLNĚ OTVORŮ

OKNA

DVEŘE

D128 jednokřídlé dveře interiérové 4 kazetové

D130 jednokřídlé dveře interiérové 4 kazetové

POZNÁMKA:

OSTATNÍ PRVKY

R004 prvek elektroinstalací k odstranění

POZNÁMKA:

1) počet a poloha odstraňovaných prvků viz část
A.1.2.c.05 - Dílčí vnitřní pohledy - Sanační úpravy K1

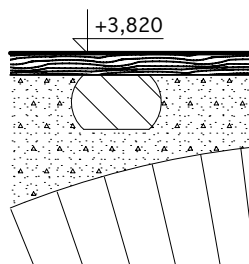
PODLAHA

SANAČNÍ ÚPRAVA RP04d

21,07 m²

SSH 116a

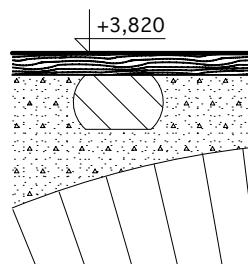
STÁVAJÍCÍ / BOURANÁ SKLADBA



— FOŠNY SMRK	30
— POLŠTÁŘE SMRK 130/75 PO 1100	
— NÁSYp ZE SUŤOVÉHO PÍSKU	> 100 *)
— KONSTRUKCE KLENBY	
CELKEM [mm]	> 130

SH 65

NAVRHOVANÁ SKLADBA



— FOŠNY SMRK	30
— POLŠTÁŘE SMRK 130/75 PO 1100	
— NÁSYp ZE SUŤOVÉHO PÍSKU	> 100 *)
— KONSTRUKCE KLENBY	
CELKEM [mm]	> 130

POZNÁMKA:

*) tloušťka se mění podle tvaru klenby

STĚNY

SANAČNÍ ÚPRAVA RS02

SANAČNÍ ÚPRAVA RS03

SANAČNÍ ÚPRAVA RS06a

SANAČNÍ ÚPRAVA RS08

SANAČNÍ ÚPRAVA RS11a

SANAČNÍ ÚPRAVA RS11b

SANAČNÍ ÚPRAVA RS18

SANAČNÍ ÚPRAVA RS19

POVRCHOVÁ ÚPRAVA:

barevná dekorativní výmalba (vápenná) rekonstruovaná dle zvolené šablony (viz. část A.1.2.c.05 - Dílčí vnitřní pohledy a D.3 - Průzkum stratigrafie a doplňkových omítkových vrstev)

POZNÁMKA:

příprava povrchu pod výmalbu viz část A.1.2.c.01 - Kniha sanací

STROP

SANAČNÍ ÚPRAVA RS02

SANAČNÍ ÚPRAVA RS06a

SANAČNÍ ÚPRAVA RS08

SANAČNÍ ÚPRAVA RS19

POVRCHOVÁ ÚPRAVA:

barevná dekorativní výmalba (vápenná) rekonstruovaná dle zvolené šablony (viz. část A.1.2.c.05 - Dílčí vnitřní pohledy a D.3 - Průzkum stratigrafie a doplňkových omítkových vrstev)

POZNÁMKA:

příprava povrchu pod výmalbu viz část A.1.2.c.01 - Kniha sanací

VÝPLNĚ OTVORŮ

OKNA

0047 2x jednoduché okno dvoukřídlé, ven a dovnitř otvíravé
0078 2x jednoduché okno dvoukřídlé, ven a dovnitř otvíravé

DVEŘE

D131 jednokřídlé dveře interiérové 4 kazetové

POZNÁMKA:

K1-2-022

KANCELÁŘ

STRANA 2

21,07 m2

OSTATNÍ PRVKY

R003 dochovaný kouřovod bez dalšího využití
R004 prvek elektroinstalací k odstranění
X01 záslepka komínového průduchu, měď

POZNÁMKA:

1) počet a poloha odstraňovaných prvků viz část
A.1.2.c.05 - Dílčí vnitřní pohledy - Sanační úpravy K1
2) zaměření záslepky proběhne přímo na stavbě

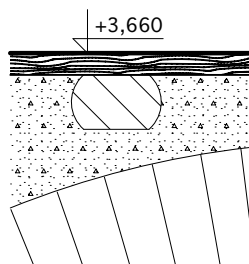
PODLAHA

SANAČNÍ ÚPRAVA RP04d

15,59 m2

SSH 116a

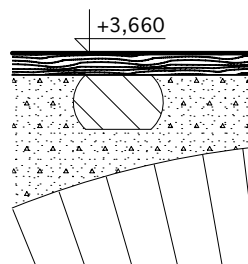
STÁVAJÍCÍ / BOURANÁ SKLADBA



— FOŠNY SMRK	30
— POLŠTÁŘE SMRK 130/75 PO 1100	
— NÁSYP ZE SUŤOVÉHO PÍSKU	> 100 *)
— KONSTRUKCE KLENBY	
CELKEM [mm]	> 130

SH 65

NAVRHOVANÁ SKLADBA



— FOŠNY SMRK	30
— POLŠTÁŘE SMRK 130/75 PO 1100	
— NÁSYP ZE SUŤOVÉHO PÍSKU	> 100 *)
— KONSTRUKCE KLENBY	
CELKEM [mm]	> 130

POZNÁMKA:

Dřevěný trám v podlaze, který sloužil pravděpodobně jako základ původní přčky bude očištěn a ponechán na místě.

*) tloušťka se mění podle tvaru klenby

STĚNY

SANAČNÍ ÚPRAVA RS02

SANAČNÍ ÚPRAVA RS08

SANAČNÍ ÚPRAVA RS19

POVRCHOVÁ ÚPRAVA:

barevná dekorativní výmalba (vápenná) rekonstruovaná dle zvolené šablony (viz. část A.1.2.c. 05 - Dílčí vnitřní pohledy a D.3 - Průzkum stratigrafie a doplňkových omítkových vrstev)

POZNÁMKA:

příprava povrchu pod výmalbu viz část A.1.2.c.01 - Kniha sanací

KLENBA

SANAČNÍ ÚPRAVA RS08

SANAČNÍ ÚPRAVA RS19

POVRCHOVÁ ÚPRAVA:

barevná dekorativní výmalba (vápenná) rekonstruovaná dle zvolené šablony (viz. část A.1.2.c. 05 - Dílčí vnitřní pohledy a D.3 - Průzkum stratigrafie a doplňkových omítkových vrstev)

POZNÁMKA:

příprava povrchu pod výmalbu viz část A.1.2.c.01 - Kniha sanací

VÝPLNĚ OTVORŮ

OKNA

0077 2x jednoduché okno dvoukřídle, ven a dovnitř otvíravé

DVEŘE

D127 jednokřídle dveře interiérové 4 kazetové

POZNÁMKA:

OSTATNÍ PRVKY

R003 dochovaný koutový bez dalšího využití
X01 zásepka komínového průduchu, měď

POZNÁMKA:

zaměření zásepky proběhne přímo na stavbě

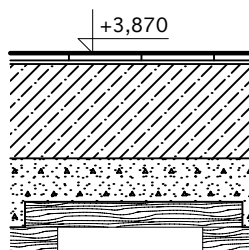
PODLAHA

SANAČNÍ ÚPRAVA RPO2f

1,21 m2

SSH 134

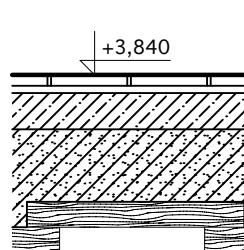
STÁVAJÍCÍ / BOURANÁ SKLADBA



— KERAMICKÁ DLAŽBA	10
— LEPÍCÍ TMEL	5
— BETONOVÁ MAZANINA	100 *)
— NÁSYP Z HLÍNY A SUŤOVÉHO PÍSKU	90
— ZÁKLOP. FOŠNY SMRK 300/35, MEZERY 200	70
— TRÁMY SMRK 220/260	260
— PODHLED PRKNA SMRK + RÁKOS. OMÍTKA (ŠTUK) 60	
CELKEM [mm]	600

SH 75

NAVRHOVANÁ SKLADBA



— TERAKOTOVÁ GLAZOVANÁ DLAŽBA 110/110/15	15
— LEPÍCÍ TMEL	10
— BETONOVÁ MAZANINA	50
— NÁSYP ZE SMĚSI PÍSKU A VÁPNA	100
— ZÁKLOP. FOŠNY SMRK 300/35, MEZERY 200	70
— TRÁMY SMRK 220/260	260
— PODHLED PRKNA SMRK + RÁKOS. OMÍTKA (ŠTUK) 60	
CELKEM [mm]	570

POZNÁMKA:

*) odhad

STĚNY

SANAČNÍ ÚPRAVA RS18

SANAČNÍ ÚPRAVA RS19

SANAČNÍ ÚPRAVA RS27b

POVRCHOVÁ ÚPRAVA:

patinovaný vápenný nátěr, lomená bílá
obklad z terakotové glazované dlažby 110/110/15, do výšky 1600mm (viz výkres A.1.2.b. 05 - Púdorys 2.NP)

POZNÁMKA:

přesný odstín bude stanoven během provádění na základě vyvzorkování autorským dozorem
ve spolupráci se zástupci památkové péče

STROP

SANAČNÍ ÚPRAVA RS19

POVRCHOVÁ ÚPRAVA:

patinovaný vápenný nátěr, lomená bílá

POZNÁMKA:

přesný odstín bude stanoven během provádění na základě vyvzorkování autorským dozorem
ve spolupráci se zástupci památkové péče

VÝPLNĚ OTVORŮ

OKNA

DVEŘE

D135 jednokřídlé dveře kazetové "empír"

POZNÁMKA:

OSTATNÍ PRVKY

R006 prvek ZTI k odstranění
X29b zrcadlo k umyvadlu 45,5 x 45,5cm

POZNÁMKA:

počet a poloha odstraňovaných prvků viz část
A.1.2.c.05 - Dílčí vnitřní pohledy - Sanační úpravy K1

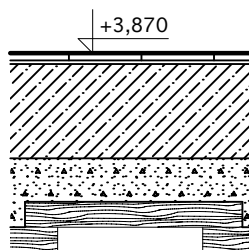
PODLAHA

SANAČNÍ ÚPRAVA RP02f

1,99 m²

SSH 134

STÁVAJÍCÍ / BOURANÁ SKLADBA



- KERAMICKÁ DLAŽBA 10
- LEPÍCÍ TMEL 5
- BETONOVÁ MAZANINA 100 *)

- NÁSYP Z HLÍNY A SUŤOVÉHO PÍSKU 90
- ZÁKLOP. FOŠNY SMRK 300/35, MEZERY 200 70

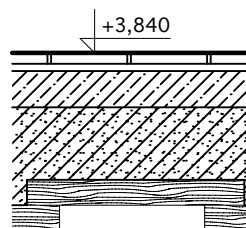
- TRÁMY SMRK 220/260 260



- PODHLED PRKNA SMRK + RÁKOS. OMÍTKA (ŠTUK) 60
- CELKEM [mm] 600

SH 75

NAVRHOVANÁ SKLADBA



- TERAKOTOVÁ GLAZOVANÁ DLAŽBA 110/110/15 15
- LEPÍCÍ TMEL 10
- BETONOVÁ MAZANINA 50
- NÁSYP ZE SMĚSI PÍSKU A VÁPNA 100

- ZÁKLOP. FOŠNY SMRK 300/35, MEZERY 200 70

- TRÁMY SMRK 220/260 260



- PODHLED PRKNA SMRK + RÁKOS. OMÍTKA (ŠTUK) 60
- CELKEM [mm] 570

POZNÁMKA:

*) odhad

STĚNY

SANAČNÍ ÚPRAVA RS18

SANAČNÍ ÚPRAVA RS19

SANAČNÍ ÚPRAVA RS27b

POVRCHOVÁ ÚPRAVA:

patinovaný vápenný nátěr, lomená bílá
obklad z terakotové glazované dlažby 110/110/15, do výšky 1600mm (viz výkres A.1.2.b.
05 - Púdorys 2.NP)

POZNÁMKA:

přesný odstín bude stanoven během provádění na základě vyvzorkování autorským dozorem
ve spolupráci se zástupci památkové péče

STROP

SANAČNÍ ÚPRAVA RS19

POVRCHOVÁ ÚPRAVA:

patinovaný vápenný nátěr, lomená bílá

POZNÁMKA:

přesný odstín bude stanoven během provádění na základě vyvzorkování autorským dozorem
ve spolupráci se zástupci památkové péče

VÝPLNĚ OTVORŮ

OKNA

DVEŘE

D136 jednokřídlé dveře kazetové "empír"

POZNÁMKA:

OSTATNÍ PRVKY

R006 prvek ZTI k odstranění

POZNÁMKA:

počet a poloha odstraňovaných prvků viz část
A.1.2.c.05 - Dílčí vnitřní pohledy - Sanační úpravy K1

K1-2-026

NEOBSAZENO

STRANA 1

PODLAHA

SANAČNÍ ÚPRAVA RP04h

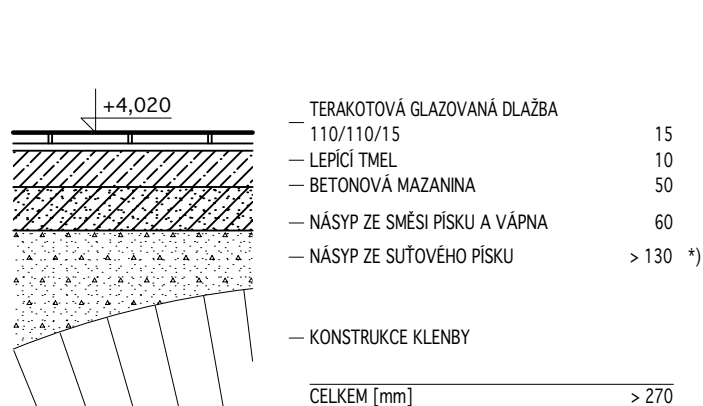
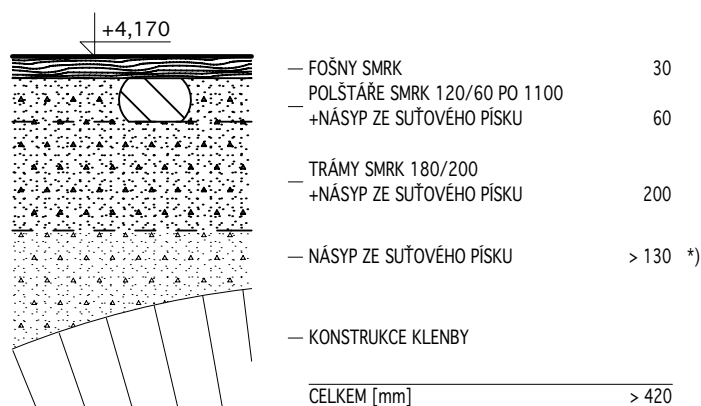
9,97 m²

SSH 120

STÁVAJÍCÍ / BOURANÁ SKLADBA

SH 71

NAVRHOVANÁ SKLADBA



SANAČNÍ ÚPRAVA RP05c

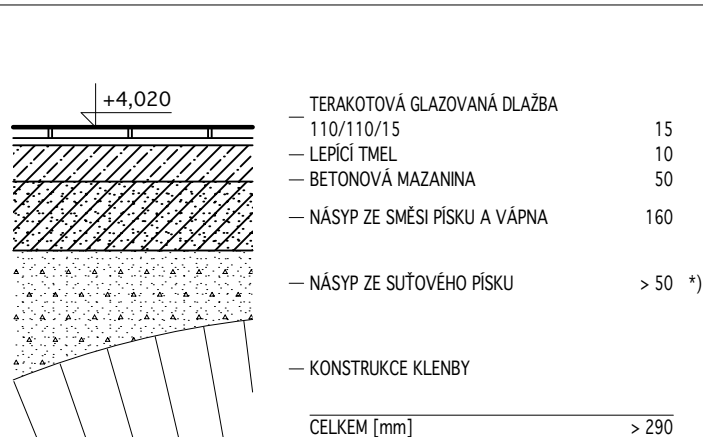
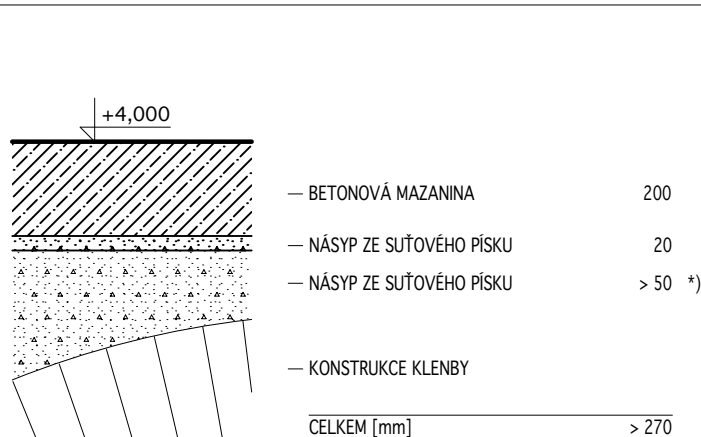
1,17 m²

SSH 112

STÁVAJÍCÍ / BOURANÁ SKLADBA

SH 71

NAVRHOVANÁ SKLADBA



SANAČNÍ ÚPRAVA RP02f

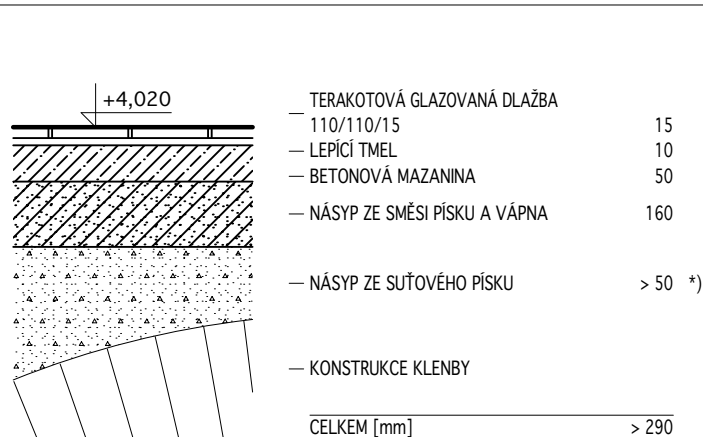
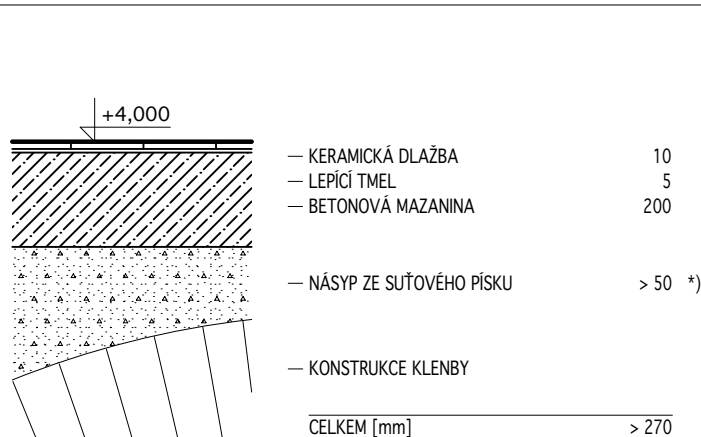
0,64 m²

SSH 112

STÁVAJÍCÍ / BOURANÁ SKLADBA

SH 71

NAVRHOVANÁ SKLADBA



POZNÁMKA:

*) tloušťka se mění podle tvaru klenby

STĚNY	
SANAČNÍ ÚPRAVA RS03	
SANAČNÍ ÚPRAVA RS18	
SANAČNÍ ÚPRAVA RS19	
SANAČNÍ ÚPRAVA RS21	
POVRCHOVÁ ÚPRAVA: patinovaný vápenný nátěr, lomená bílá obklad z terakotové glazované dlažby 110/110/15, do výšky 2100mm (viz výkres A.1.2.b. 05 - Púdorys 2.NP)	POZNÁMKA: přesný odstín bude stanoven během provádění na základě vyvzorkování autorským dozorem ve spolupráci se zástupci památkové péče

STROP	
SANAČNÍ ÚPRAVA RS01	
SANAČNÍ ÚPRAVA RS19	
SANAČNÍ ÚPRAVA RS23	
POVRCHOVÁ ÚPRAVA: patinovaný vápenný nátěr, lomená bílá	POZNÁMKA: přesný odstín bude stanoven během provádění na základě vyvzorkování autorským dozorem ve spolupráci se zástupci památkové péče

VÝPLNĚ OTVORŮ	
OKNA	DVEŘE
0082 2x jednoduché okno dvoukřídle, ven a dovnitř otvíravé 0083 2x jednoduché okno dvoukřídle, ven a dovnitř otvíravé	
POZNÁMKA:	

TRUHLÁŘSKÉ VÝROBKY	
T112 dřevěný parapet	POZNÁMKA:

KOVÁŘSKÉ VÝROBKY	
Z014 dělicí příčky na WC	POZNÁMKA:

OSTATNÍ PRVKY	
X18 2x zásobník toaletního papíru - kartáčovaná ušlechtilá ocel X19 2x držák kartáče na toalety - kartáčovaná ušlechtilá ocel X20 2x odpadkový koš na stěnu - kartáčovaná ušlechtilá ocel X21 2x zásobník hygienických sáčků - kartáčovaná ušlechtilá ocel X25 2x věšáček X30 zrcadlo velké 110/180cm X31 sprchová zástěna š.90cm - jednokřídle dveře	POZNÁMKA: zaměření corianové desky proběhne přímo na stavbě

PODLAHA

SANAČNÍ ÚPRAVA RP04h

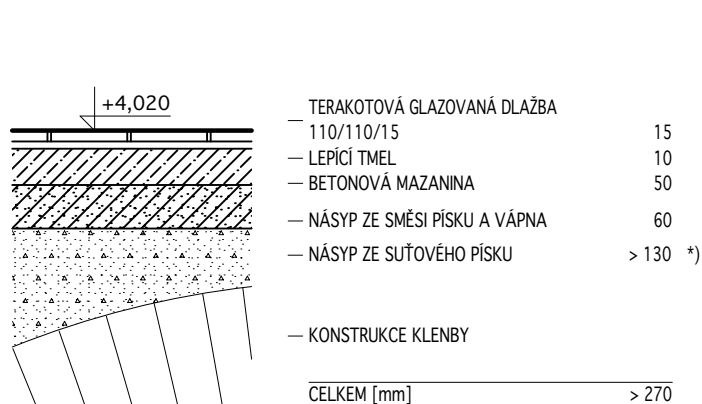
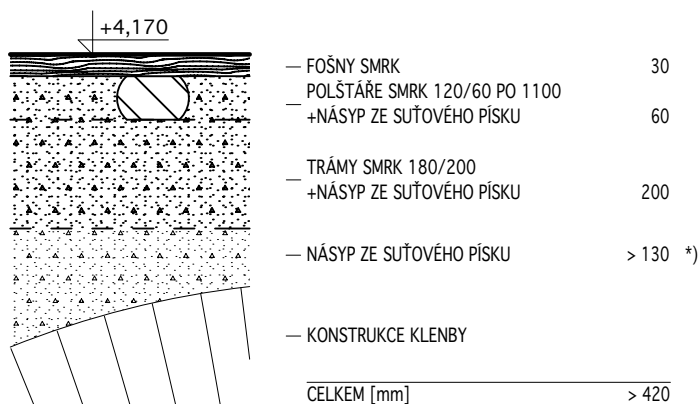
11,02 m²

SSH 120

STÁVAJÍCÍ / BOURANÁ SKLADBA

SH 71

NAVRHOVANÁ SKLADBA



SANAČNÍ ÚPRAVA RP05c

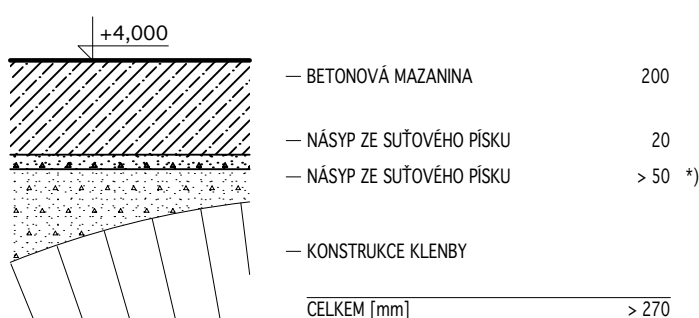
0,99 m²

SSH 112

STÁVAJÍCÍ / BOURANÁ SKLADBA

SH 71

NAVRHOVANÁ SKLADBA



POZNÁMKA:

*) tloušťka se mění podle tvaru klenby

STĚNY

SANAČNÍ ÚPRAVA RS03

SANAČNÍ ÚPRAVA RS18

SANAČNÍ ÚPRAVA RS19

POVRCHOVÁ ÚPRAVA:

patinovaný vápenný nátěr, lomená bílá
obklad z terakotové glazované dlažby 110/110/15, do výšky 2100mm (viz výkres A.1.2.b.
05 - Púdorys 2.NP)

POZNÁMKA:

přesný odstín bude stanoven během provádění na základě vyzorkování autorským dozorem
ve spolupráci se zástupci památkové péče

K1-2-028

WC MUŽI

STRANA 2

12,01 m2

STROP

SANAČNÍ ÚPRAVA RS01

SANAČNÍ ÚPRAVA RS19

SANAČNÍ ÚPRAVA RS23

POVRCHOVÁ ÚPRAVA:
patinovaný vápenný nátěr, lomená bílá

POZNÁMKA:
přesný odstín bude stanoven během provádění na základě vyvzorkování autorským dozorem
ve spolupráci se zástupci památkové péče

KOVÁŘSKÉ VÝROBKY

Z014 dělicí příčky na WC

POZNÁMKA:

OSTATNÍ PRVKY

R004 prvek elektroinstalací k odstranění
X18 2x zásobník toaletního papíru - kartáčovaná ušlechtilá ocel
X19 2x držák kartáče na toalety - kartáčovaná ušlechtilá ocel
X25 2x věšáček
X30 zrcadlo velké 110/180cm
X31 sprchová zástěna š.90cm - jednokřídlé dveře

POZNÁMKA:
1) počet a poloha odstraňovaných prvků viz část
A.1.2.c.05 - Dílčí vnitřní pohledy - Sanační úpravy K1
2) zaměření corianové desky proběhne přímo na stavbě

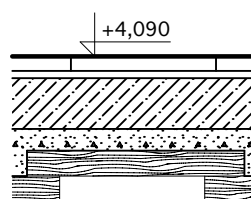
PODLAHA

SANAČNÍ ÚPRAVA RP03b

19,24 m²

SSH 126


STÁVAJÍCÍ / BOURANÁ SKLADBA



— BETONOVÁ DLAŽBA	20
— LEPÍCÍ TMEL	10
— BETONOVÁ MAZANINA	70 *)
— NÁSYP ZE SUŤOVÉHO PÍSKU	30
— ZÁKLOP. FOŠNY SMRK 300/35, MEZERY 200	70

— TRÁMY SMRK 220/240	240
----------------------	-----

— DUTINA + RÁKOSNÍKY	300 *)
----------------------	--------

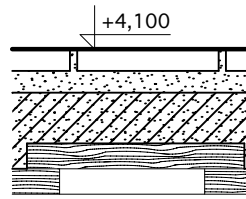


— PODHLED PRKNA SMRK + RÁKOS. OMÍTKA (ŠTUK) 60	
--	--

CELKEM [mm]	800
-------------	-----

SH 74

NAVRHOVANÁ SKLADBA



— CIHELNÁ DLAŽBA 200/200/30	
— SPÁROVANÁ VÁPENNOU MALTOU	30
— VÁPENNÁ MALTA	30
— NÁSYP ZE SMĚSI PÍSKU A VÁPNA	80
— ZÁKLOP. FOŠNY SMRK 300/35, MEZERY 200	70

— TRÁMY SMRK 220/240	240
----------------------	-----

— DUTINA + RÁKOSNÍKY	300 *)
----------------------	--------



— PODHLED PRKNA SMRK + RÁKOS. OMÍTKA (ŠTUK) 60	
--	--

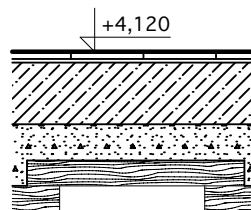
CELKEM [mm]	810
-------------	-----

SANAČNÍ ÚPRAVA RP02a

3,62 m²

SSH 127

STÁVAJÍCÍ / BOURANÁ SKLADBA



— KERAMICKÁ DLAŽBA	20
— LEPÍCÍ TMEL	10
— BETONOVÁ MAZANINA	70 *)
— NÁSYP ZE SUŤOVÉHO PÍSKU	70
— ZÁKLOP. FOŠNY SMRK 300/35, MEZERY 200	70

— TRÁMY SMRK 220/240	240
----------------------	-----

— DUTINA + RÁKOSNÍKY	300 *)
----------------------	--------

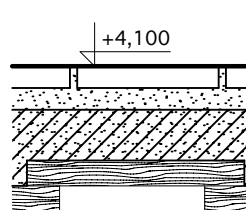


— PODHLED PRKNA SMRK + RÁKOS. OMÍTKA (ŠTUK) 60	
--	--

CELKEM [mm]	830
-------------	-----

SH 74

NAVRHOVANÁ SKLADBA



— CIHELNÁ DLAŽBA 200/200/30	
— SPÁROVANÁ VÁPENNOU MALTOU	30
— VÁPENNÁ MALTA	30
— NÁSYP ZE SMĚSI PÍSKU A VÁPNA	80
— ZÁKLOP. FOŠNY SMRK 300/35, MEZERY 200	70

— TRÁMY SMRK 220/240	240
----------------------	-----

— DUTINA + RÁKOSNÍKY	300 *)
----------------------	--------



— PODHLED PRKNA SMRK + RÁKOS. OMÍTKA (ŠTUK) 60	
--	--

CELKEM [mm]	810
-------------	-----

POZNÁMKA:

*) pouze odhad, skladba nebyla ověřena sondou

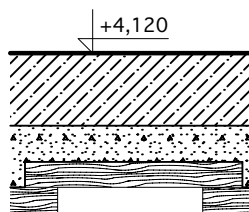
PODLAHA

SANAČNÍ ÚPRAVA RP05b

2,67 m²

SSH 128

STÁVAJÍCÍ / BOURANÁ SKLADBA



— BETONOVÁ MAZANINA	100
— NÁSYP ZE SUŤOVÉHO PÍSKU	70
— ZÁKL. FOŠNY SMRK 300/35, MEZERY 200	70
— TRÁMY SMRK 220/240	240

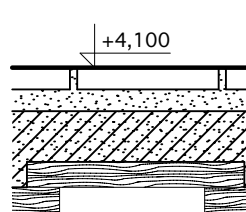
— DUTINA + RÁKOSNÍKY 300 *)

— PODHLED PRKNA SMRK + RÁKOS. OMÍTKA (ŠTUK) 60

CELKEM [mm] 830

SH 74

NAVRHOVANÁ SKLADBA



— CIHELNÁ DLAŽBA 200/200/30	
— SPÁROVANÁ VÁPENNOU MALTOU	30
— VÁPENNÁ MALTA	30
— NÁSYP ZE SMĚSI PÍSKU A VÁPNA	80
— ZÁKL. FOŠNY SMRK 300/35, MEZERY 200	70
— TRÁMY SMRK 220/240	240

— DUTINA + RÁKOSNÍKY 300 *)

— PODHLED PRKNA SMRK + RÁKOS. OMÍTKA (ŠTUK) 60


CELKEM [mm] 810

SANAČNÍ ÚPRAVA RP02a

2,75 m²

SSH 125

STÁVAJÍCÍ / BOURANÁ SKLADBA



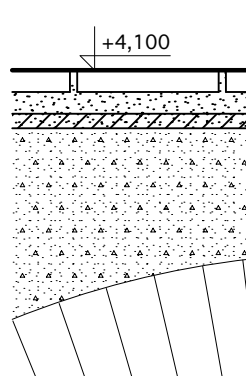
— KERAMICKÁ DLAŽBA	20
— LEPÍČÍ TMEL	10
— BETONOVÁ MAZANINA	70
— NÁSYP ZE SUŤOVÉHO PÍSKU	> 250 **)

— KONSTRUKCE KLENBY

CELKEM [mm] > 350

SH 70

NAVRHOVANÁ SKLADBA



— CIHELNÁ DLAŽBA 200/200/30	
— SPÁROVANÁ VÁPENNOU MALTOU	30
— VÁPENNÁ MALTA	30
— NÁSYP ZE SMĚSI PÍSKU A VÁPNA	20
— NÁSYP ZE SUŤOVÉHO PÍSKU	> 250 **)

— KONSTRUKCE KLENBY

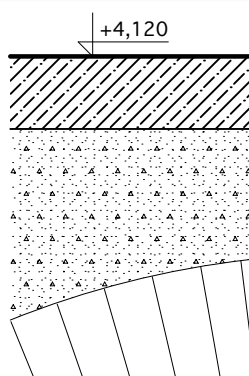
CELKEM [mm] > 330

SANAČNÍ ÚPRAVA RP05b

1,95 m²

SSH 124

STÁVAJÍCÍ / BOURANÁ SKLADBA



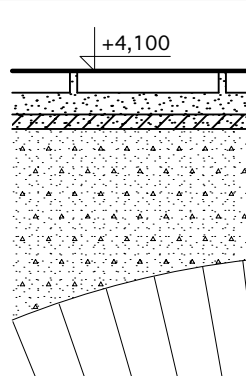
— BETONOVÁ MAZANINA	100
— NÁSYP ZE SUŤOVÉHO PÍSKU	> 250 **)

— KONSTRUKCE KLENBY

CELKEM [mm] > 350

SH 70

NAVRHOVANÁ SKLADBA



— CIHELNÁ DLAŽBA 200/200/30	
— SPÁROVANÁ VÁPENNOU MALTOU	30
— VÁPENNÁ MALTA	30
— NÁSYP ZE SMĚSI PÍSKU A VÁPNA	20
— NÁSYP ZE SUŤOVÉHO PÍSKU	> 250 **)

— KONSTRUKCE KLENBY

CELKEM [mm] > 330

POZNÁMKA:

*) pouze odhad, skladba nebyla ověřena sondou

**) tloušťka se mění podle tvaru klenby

PODLAHA

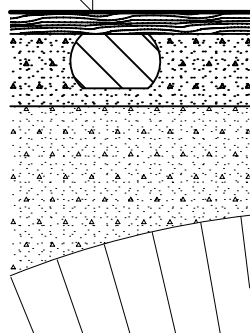
SANAČNÍ ÚPRAVA RP04e

41,54 m²

SSH 121

STÁVAJÍCÍ / BOURANÁ SKLADBA

+4,120 / +4,070




— FOŠNY SMRK	30
— POLŠTÁŘE SMRK 130/75 PO 1100	
— NÁSYP ZE SUŤOVÉHO PÍSKU	100
— NÁSYP ZE SUŤOVÉHO PÍSKU	> 220 **)
— KONSTRUKCE KLENBY	
CELKEM [mm]	> 350

SH 70

NAVRHOVANÁ SKLADBA

+4,100



— CIHELNÁ DLAŽBA 200/200/30	
— SPÁROVANÁ VÁPENNOU MALTOU	30
— VÁPENNÁ MALTA	30
— NÁSYP ZE SMĚSI PÍSKU A VÁPNA	50
— NÁSYP ZE SUŤOVÉHO PÍSKU	> 220 **)
— KONSTRUKCE KLENBY	
CELKEM [mm]	> 330

POZNÁMKA:

**) tloušťka se mění podle tvaru klenby

STĚNY

SANAČNÍ ÚPRAVA RS02

SANAČNÍ ÚPRAVA RS03

SANAČNÍ ÚPRAVA RS04

SANAČNÍ ÚPRAVA RS06a

SANAČNÍ ÚPRAVA RS08

SANAČNÍ ÚPRAVA RS11a

SANAČNÍ ÚPRAVA RS12

SANAČNÍ ÚPRAVA RS15

SANAČNÍ ÚPRAVA RS18

SANAČNÍ ÚPRAVA RS19

SANAČNÍ ÚPRAVA RS21

SANAČNÍ ÚPRAVA RS27b

POVRCHOVÁ ÚPRAVA:

patinovaný vápenný nátěr, lomená bílá

POZNÁMKA:

přesný odstín bude stanoven během provádění na základě vyzkorkování autorským dozorem ve spolupráci se zástupci památkové péče

STROP

SANAČNÍ ÚPRAVA RS04

SANAČNÍ ÚPRAVA RS08

SANAČNÍ ÚPRAVA RS09

SANAČNÍ ÚPRAVA RS19

SANAČNÍ ÚPRAVA RS22

SANAČNÍ ÚPRAVA RS28a

POVRCHOVÁ ÚPRAVA:

patinovaný vápenný nátěr, lomená bílá

POZNÁMKA:

přesný odstín bude stanoven během provádění na základě vyzkorkování autorským dozorem ve spolupráci se zástupci památkové péče

VÝPLNĚ OTVORŮ

OKNA

0105	okno jednokřídlé jednoduché, horní část tvaru čtvrtkruhu
0106	2x jednoduché okno čtyřkřídlé, se sloupkem a poutcem, ven a dovnitř otvíravé
0107	2x jednoduché okno čtyřkřídlé, se sloupkem a poutcem, ven a dovnitř otvíravé
0108	okno jednoduché dvoukřídlé 2x, s poutcem a nadpražím

DVEŘE

D144	jednokřídlé dveře svlakové
D147	jednokřídlé dveře kazetové "empír" s nadsvětlíkem
D148	jednokřídlé dveře svlakové
D153	jednokřídlé dveře interiérové 4 kazetové

POZNÁMKA:

OSTATNÍ PRVKY

R003	dochovaný kouřovod bez dalšího využití
R004	prvek elektroinstalací k odstranění
R006	prvek ZTI k odstranění
R008	prvek VZT k odstranění
X01	záslepka komínového průduchu, měď

POZNÁMKA:

- 1) počet a poloha odstraňovaných prvků viz část A.1.2.c.05 - Dílčí vnitřní pohledy - Sanační úpravy K1
- 2) zaměření záslepky proběhne přímo na stavbě

PODLAHA

SANAČNÍ ÚPRAVA RP05d

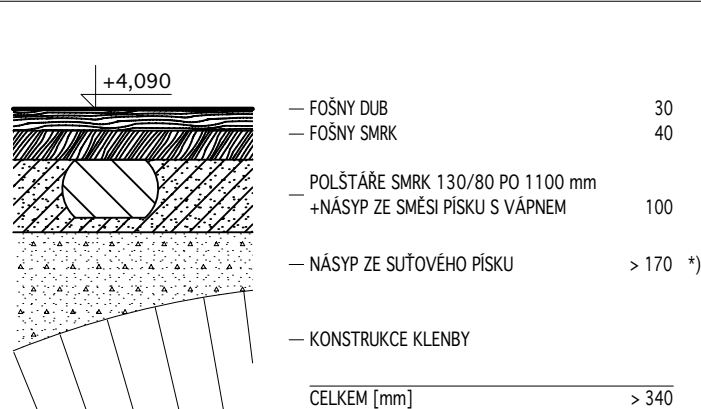
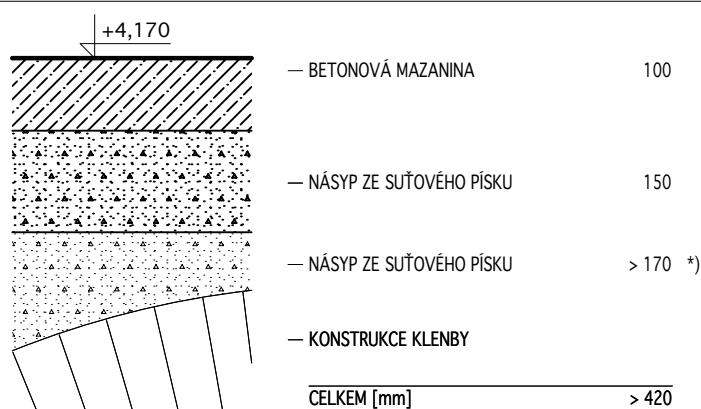
18,95 m²

SSH 115

STÁVAJÍCÍ / BOURANÁ SKLADBA

SH 68

NAVRHOVANÁ SKLADBA



SANAČNÍ ÚPRAVA RP04f

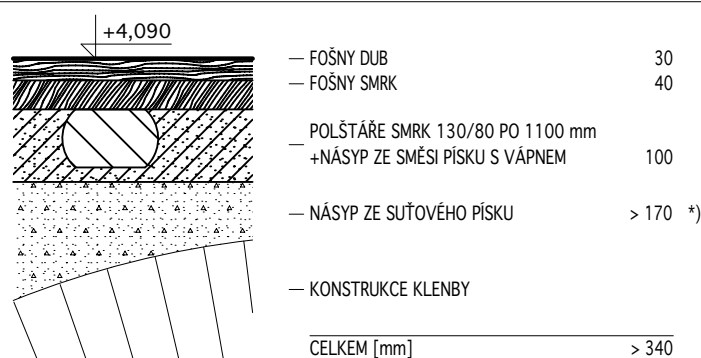
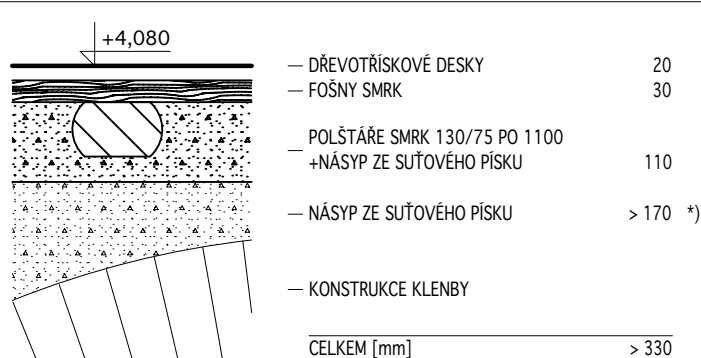
21,34 m²

SSH 119b

STÁVAJÍCÍ / BOURANÁ SKLADBA

SH 68

NAVRHOVANÁ SKLADBA



POZNÁMKA:

*) tloušťka se mění podle tvaru klenby

STĚNY

SANAČNÍ ÚPRAVA RS01

SANAČNÍ ÚPRAVA RS02

SANAČNÍ ÚPRAVA RS03

SANAČNÍ ÚPRAVA RS17

SANAČNÍ ÚPRAVA RS18

SANAČNÍ ÚPRAVA RS19

POVRCHOVÁ ÚPRAVA:

barevná dekorativní výmalba (vápenná) rekonstruovaná dle zvolené šablony (viz. část A.1.2.c. 05 - Dílčí vnitřní pohledy a D.3 - Průzkum stratigrafie a doplňkových omítkových vrstev)

POZNÁMKA:

příprava povrchu pod výmalbu viz část A.1.2.c.01 - Kniha sanací

STROP

SANAČNÍ ÚPRAVA RS01

SANAČNÍ ÚPRAVA RS19

POVRCHOVÁ ÚPRAVA:

barevná dekorativní výmalba (vápenná) rekonstruovaná dle zvolené šablony (viz. část A.1.2.c. 05 - Dílčí vnitřní pohledy a D.3 - Průzkum stratigrafie a doplňkových omítkových vrstev)

POZNÁMKA:

příprava povrchu pod výmalbu viz část A.1.2.c.01 - Kniha sanací

K1-2-030

SEMINÁŘ 1

STRANA 2

40,29 m²

VÝPLNĚ OTVORŮ

OKNA

O084 2x jednoduché okno dvoukřídle, ven a dovnitř otvíravé
O085 2x jednoduché okno dvoukřídle, ven a dovnitř otvíravé

DVEŘE

D149 jednokřídle dveře interiérové 4 kazetové

POZNÁMKA:

TRUHLÁŘSKÉ VÝROBKY

T113 dřevěný parapet
T114 dřevěný parapet

POZNÁMKA:

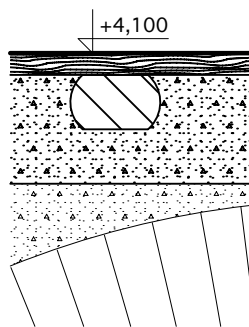
PODLAHA

SANAČNÍ ÚPRAVA RP04f

18,22 m²

SSH 118

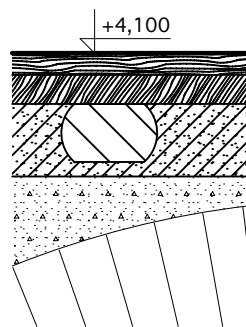
STÁVAJÍCÍ / BOURANÁ SKLADBA



— FOŠNY SMRK	30
— POLŠTÁŘE SMRK 130/75 PO 1100 +NÁSYP ZE SUŤOVÉHO PÍSKU	140
— NÁSYP ZE SUŤOVÉHO PÍSKU	> 160 *)
— KONSTRUKCE KLENBY	
CELKEM [mm]	> 330

SH 68

NAVRHOVANÁ SKLADBA



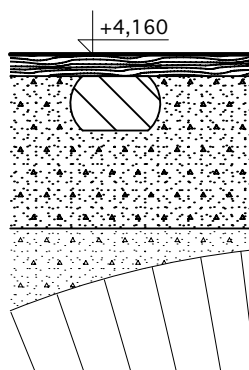
— FOŠNY DUB	30
— FOŠNY SMRK	40
— POLŠTÁŘE SMRK 130/80 PO 1100 mm +NÁSYP ZE SMĚSI PÍSKU S VÁPNEM	100
— NÁSYP ZE SUŤOVÉHO PÍSKU	> 160 *)
— KONSTRUKCE KLENBY	
CELKEM [mm]	> 330

SANAČNÍ ÚPRAVA RP04f

23,79 m²

SSH 141

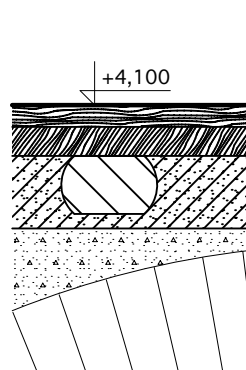
STÁVAJÍCÍ / BOURANÁ SKLADBA



— FOŠNY SMRK	30
— POLŠTÁŘE SMRK 130/75 PO 1100 +NÁSYP ZE SUŤOVÉHO PÍSKU	200
— NÁSYP ZE SUŤOVÉHO PÍSKU	> 160 *)
— KONSTRUKCE KLENBY	
CELKEM [mm]	> 390

SH 68

NAVRHOVANÁ SKLADBA



— FOŠNY DUB	30
— FOŠNY SMRK	40
— POLŠTÁŘE SMRK 130/80 PO 1100 mm +NÁSYP ZE SMĚSI PÍSKU S VÁPNEM	100
— NÁSYP ZE SUŤOVÉHO PÍSKU	> 160 *)
— KONSTRUKCE KLENBY	
CELKEM [mm]	> 330

POZNÁMKA:

*) tloušťka se mění podle tvaru klenby

STĚNY

SANAČNÍ ÚPRAVA RS02

SANAČNÍ ÚPRAVA RS03

SANAČNÍ ÚPRAVA RS04

SANAČNÍ ÚPRAVA RS08

SANAČNÍ ÚPRAVA RS18

SANAČNÍ ÚPRAVA RS11a

SANAČNÍ ÚPRAVA RS19

POVRCHOVÁ ÚPRAVA:

barevná dekorativní výmalba (vápenná) rekonstruovaná dle zvolené šablony (viz. část A.1.2.c.05 - Dílčí vnitřní pohledy a D.3 - Průzkum stratigrafie a doplňkových omítkových vrstev)

POZNÁMKA:

příprava povrchu pod výmalbu viz část A.1.2.c.01 - Kniha sanací

STROP

SANAČNÍ ÚPRAVA RS01

SANAČNÍ ÚPRAVA RS02

SANAČNÍ ÚPRAVA RS04

SANAČNÍ ÚPRAVA RS08

SANAČNÍ ÚPRAVA RS15

SANAČNÍ ÚPRAVA RS19

SANAČNÍ ÚPRAVA RS22

POVRCHOVÁ ÚPRAVA:

barevná dekorativní výmalba (vápenná) rekonstruovaná dle zvolené šablony (viz. část A.1.2.c.05 - Dílčí vnitřní pohledy a D.3 - Průzkum stratigrafie a doplňkových omítkových vrstev)

POZNÁMKA:

příprava povrchu pod výmalbu viz část A.1.2.c.01 - Kniha sanací

VÝPLNĚ OTVORŮ

OKNA

0086 2x jednoduché okno dvoukřídlé, ven a dovnitř otvíravé
0087 2x jednoduché okno dvoukřídlé, ven a dovnitř otvíravé

DVEŘE

D129 jednokřídlé dveře kazetové do obložkové zárubně s bohatou profilací
D150 jednokřídlé dveře interiérové 4 kazetové
D151 jednokřídlé dveře interiérové 4 kazetové

POZNÁMKA:

TRUHLÁŘSKÉ VÝROBKY

T115 dřevěný parapet
T116 dřevěný parapet

POZNÁMKA:

OSTATNÍ PRVKY

R003 dochovaný kouřovod bez dalšího využití
R005 prvek elektroinstalací k výměně
X01 záslepka komínového průduchu, měď

POZNÁMKA:

1) počet a poloha vyměňovaných prvků viz část A.1.2.c.05 - Dílčí vnitřní pohledy - Sanační úpravy K1
2) zaměření záslepky proběhne přímo na stavbě

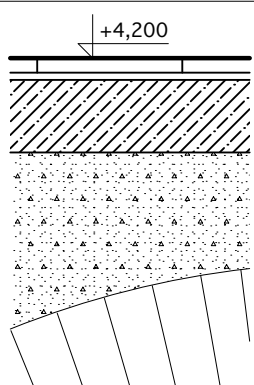
PODLAHA

SANAČNÍ ÚPRAVA RP03b

1,48 m²

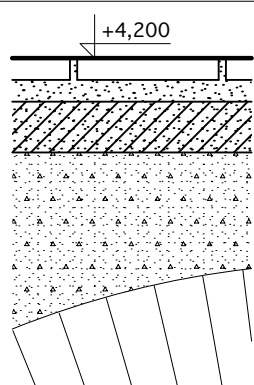
SSH 110

STÁVAJÍCÍ / BOURANÁ SKLADBA

	<ul style="list-style-type: none"> BETONOVÁ DLAŽBA 20 LEPÍČÍ TMEL 10 BETONOVÁ MAZANINA 100 NÁSYP ZE SUŤOVÉHO PÍSKU > 350 *) KONSTRUKCE KLENBY
	CELKEM [mm] > 480

SH 70

NAVRHOVANÁ SKLADBA

	<ul style="list-style-type: none"> CIHELNÁ DLAŽBA 200/200/30 SPÁROVANÁ VÁPENNOU MALTOU 30 VÁPENNÁ MALTA 30 NÁSYP ZE SMĚSI PÍSKU S VÁPNEM 70 NÁSYP ZE SUŤOVÉHO PÍSKU > 350 *) KONSTRUKCE KLENBY
	CELKEM [mm] > 480

POZNÁMKA:

*) tloušťka se mění podle tvaru klenby

STĚNY

SANAČNÍ ÚPRAVA RS02

SANAČNÍ ÚPRAVA RS19

SANAČNÍ ÚPRAVA RS21

POVRCHOVÁ ÚPRAVA:

patinovaný vápenný nátěr, lomená bílá obklad z cihelné dlažby 200/200/30 do výšky 1600mm (viz výkres A.1.2.b.05 - Púdorys 2.NP)

POZNÁMKA:

přesný odstín bude stanoven během provádění na základě vyvzorkování autorským dozorem ve spolupráci se zástupci památkové péče

STROP

SANAČNÍ ÚPRAVA RS04

SANAČNÍ ÚPRAVA RS19

POVRCHOVÁ ÚPRAVA:

patinovaný vápenný nátěr, lomená bílá

POZNÁMKA:

přesný odstín bude stanoven během provádění na základě vyvzorkování autorským dozorem ve spolupráci se zástupci památkové péče

VÝPLNĚ OTVORŮ

OKNA

O109 jednoduché okno jednokřídlé, dovnitř otevíravé, bez členění

DVEŘE

D152 jednokřídlé dveře interiérové 4 kazetové

POZNÁMKA:

OSTATNÍ PRVKY

X29a zrcadlo k umyvadlu 41 x 41 cm

POZNÁMKA:

PODLAHA

SANAČNÍ ÚPRAVA RP04f

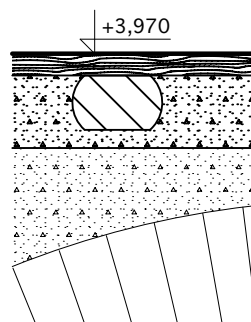
3,09 m²

SSH 118

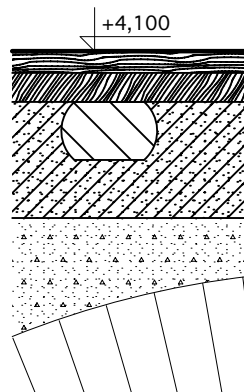
STÁVAJÍCÍ / BOURANÁ SKLADBA

SH 68

NAVRHOVANÁ SKLADBA



— FOŠNY SMRK	30
— POLŠTÁŘE SMRK 130/75 PO 1100 +NÁSYp ZE SUŤOVÉHO PÍSKU	100
— NÁSYp ZE SUŤOVÉHO PÍSKU	> 200 *)
— KONSTRUKCE KLENBY	
CELKEM [mm]	> 330



— FOŠNY DUB	30
— FOŠNY SMRK	40
— POLŠTÁŘE SMRK 130/80 PO 1100 mm +NÁSYp ZE SMĚSI PÍSKU S VÁPNEM	190
— NÁSYp ZE SUŤOVÉHO PÍSKU	> 200 *)
— KONSTRUKCE KLENBY	
CELKEM [mm]	> 460

POZNÁMKA:

*) tloušťka se mění podle tvaru klenby

STĚNY

SANAČNÍ ÚPRAVA RS03

SANAČNÍ ÚPRAVA RS15

SANAČNÍ ÚPRAVA RS18

SANAČNÍ ÚPRAVA RS19

POVRCHOVÁ ÚPRAVA:

patinovaný vápenný nátěr, lomená bílá

POZNÁMKA:

přesný odstín bude stanoven během provádění na základě vyvzorkování autorským dozorem ve spolupráci se zástupci památkové péče

STROP

SANAČNÍ ÚPRAVA RS19

POVRCHOVÁ ÚPRAVA:

nový sádkartonový podhled, v. 2300
patinovaný vápenný nátěr, lomená bílá

POZNÁMKA:

přesný odstín bude stanoven během provádění na základě vyvzorkování autorským dozorem ve spolupráci se zástupci památkové péče

VÝPLNĚ OTVORŮ

OKNA

DVEŘE

D154 jednokřídlé dveře interiérové 4 kazetové

POZNÁMKA:

PODLAHA

SANAČNÍ ÚPRAVA RP04f

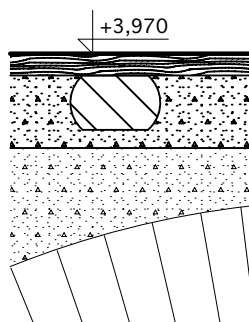
12,92 m²

SSH 118

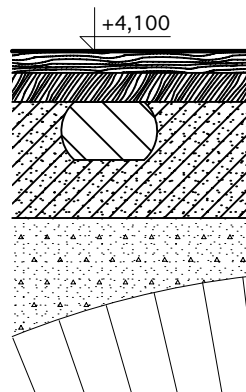
STÁVAJÍCÍ / BOURANÁ SKLADBA

SH 68

NAVRHOVANÁ SKLADBA



— FOŠNY SMRK	30
— POLŠTÁŘE SMRK 130/75 PO 1100 +NÁSYP ZE SUŤOVÉHO PÍSKU	100
— NÁSYP ZE SUŤOVÉHO PÍSKU	> 200 *)
— KONSTRUKCE KLENBY	
CELKEM [mm]	> 330



— FOŠNY DUB	30
— FOŠNY SMRK	40
— POLŠTÁŘE SMRK 130/80 PO 1100 mm +NÁSYP ZE SMĚSI PÍSKU S VÁPNEM	190
— NÁSYP ZE SUŤOVÉHO PÍSKU	> 200 *)
— KONSTRUKCE KLENBY	
CELKEM [mm]	> 460

POZNÁMKA:

*) tloušťka se mění podle tvaru klenby

STĚNY

SANAČNÍ ÚPRAVA RS03

SANAČNÍ ÚPRAVA RS19

POVRCHOVÁ ÚPRAVA:

patinovaný vápenný nátěr, lomená bílá

POZNÁMKA:

přesný odstín bude stanoven během provádění na základě vyvzorkování autorským dozorem ve spolupráci se zástupci památkové péče

STROP

SANAČNÍ ÚPRAVA RS01

SANAČNÍ ÚPRAVA RS15

SANAČNÍ ÚPRAVA RS19

POVRCHOVÁ ÚPRAVA:

patinovaný vápenný nátěr, lomená bílá

POZNÁMKA:

přesný odstín bude stanoven během provádění na základě vyvzorkování autorským dozorem ve spolupráci se zástupci památkové péče

VÝPLNĚ OTVORŮ

OKNA

0091 2x jednoduché okno dvoukřídlé, ven a dovnitř otvíravé

DVEŘE

D155 jednokřídlé dveře interiérové 4 kazetové
D158 jednokřídlé dveře interiérové 4 kazetové

POZNÁMKA:

OSTATNÍ PRVKY

R004 prvek elektroinstalací k odstranění

POZNÁMKA:

počet a poloha odstraňovaných prvků viz část
A.1.2.c.05 - Dílčí vnitřní pohledy - Sanační úpravy K1

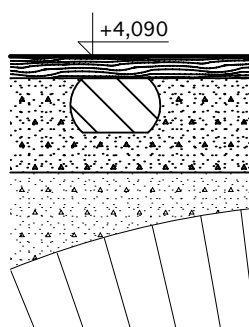
PODLAHA

SANAČNÍ ÚPRAVA RP04f

17,60 m2

SSH 119a

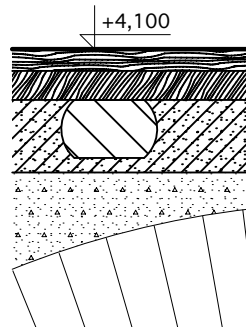
STÁVAJÍCÍ / BOURANÁ SKLADBA



— FOŠNY SMRK	30
— POLŠTÁŘE SMRK 130/75 PO 1100 +NÁSYp ZE SUŤOVÉHO PÍSKU	130
— NÁSYp ZE SUŤOVÉHO PÍSKU	> 150 *)
— KONSTRUKCE KLENBY	
CELKEM [mm]	> 310

SH 68

NAVRHOVANÁ SKLADBA



— FOŠNY DUB	30
— FOŠNY SMRK	40
— POLŠTÁŘE SMRK 130/80 PO 1100 mm +NÁSYp ZE SMĚSI PÍSKU S VÁPNEM	100
— NÁSYp ZE SUŤOVÉHO PÍSKU	> 150 *)
— KONSTRUKCE KLENBY	
CELKEM [mm]	> 320

POZNÁMKA:

*) tloušťka se mění podle tvaru klenby

STĚNY

SANAČNÍ ÚPRAVA RS01

SANAČNÍ ÚPRAVA RS02

SANAČNÍ ÚPRAVA RS03

SANAČNÍ ÚPRAVA RS04

SANAČNÍ ÚPRAVA RS06a

SANAČNÍ ÚPRAVA RS08

SANAČNÍ ÚPRAVA RS19

POVRCHOVÁ ÚPRAVA:

barevná dekorativní výmalba (vápenná) rekonstruovaná dle zvolené šablony (viz. část A.1.2.c. 05 - Dílčí vnitřní pohledy a D.3 - Průzkum stratigrafie a doplňkových omítkových vrstev)

POZNÁMKA:

příprava povrchu pod výmalbu viz část A.1.2.c.01 - Kniha sanací

STROP

SANAČNÍ ÚPRAVA RS19

POVRCHOVÁ ÚPRAVA:

barevná dekorativní výmalba (vápenná) rekonstruovaná dle zvolené šablony (viz. část A.1.2.c. 05 - Dílčí vnitřní pohledy a D.3 - Průzkum stratigrafie a doplňkových omítkových vrstev)

POZNÁMKA:

příprava povrchu pod výmalbu viz část A.1.2.c.01 - Kniha sanací

VÝPLNĚ OTVORŮ

OKNA

D089	2x jednoduché okno dvoukřídlé, ven a dovnitř otvíravé
D090	2x jednoduché okno dvoukřídlé, ven a dovnitř otvíravé

DVEŘE

D156	jednokřídlé dveře interiérové 4 kazetové
------	--

POZNÁMKA:

OSTATNÍ PRVKY

R003	dochovaný kouřovod bez dalšího využití
X01	záslepka komínového průduchu, měď

POZNÁMKA:

zaměření záslepky proběhne přímo na stavbě

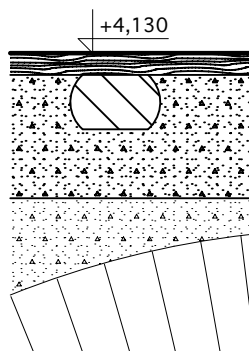
PODLAHA

SANAČNÍ ÚPRAVA RP04f

20,61 m²

SSH 121

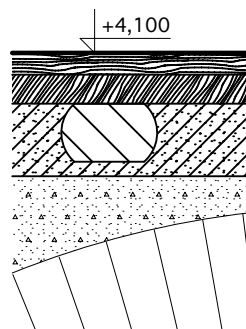
STÁVAJÍCÍ / BOURANÁ SKLADBA



— FOŠNY SMRK	30
— POLŠTÁŘE SMRK 130/75 PO 1100 +NÁSYP ZE SUŤOVÉHO PÍSKU	170
— NÁSYP ZE SUŤOVÉHO PÍSKU	> 150 *)
— KONSTRUKCE KLENBY	
CELKEM [mm]	> 350

SH 68

NAVRHOVANÁ SKLADBA



— FOŠNY DUB	30
— FOŠNY SMRK	40
— POLŠTÁŘE SMRK 130/80 PO 1100 mm +NÁSYP ZE SMĚSI PÍSKU S VÁPNEM	100
— NÁSYP ZE SUŤOVÉHO PÍSKU	> 150 *)
— KONSTRUKCE KLENBY	
CELKEM [mm]	> 320

POZNÁMKA:

*) tloušťka se mění podle tvaru klenby

STĚNY

SANAČNÍ ÚPRAVA RS02

SANAČNÍ ÚPRAVA RS03

SANAČNÍ ÚPRAVA RS04

SANAČNÍ ÚPRAVA RS18

SANAČNÍ ÚPRAVA RS19

POVRCHOVÁ ÚPRAVA:

barevná dekorativní výmalba (vápenná) rekonstruovaná dle zvolené šablony (viz. část A.1.2.c. 05 - Dílčí vnitřní pohledy a D.3 - Průzkum stratigrafie a doplňkových omítkových vrstev)

POZNÁMKA:

příprava povrchu pod výmalbu viz část A.1.2.c.01 - Kniha sanací

STROP

SANAČNÍ ÚPRAVA RS19

SANAČNÍ ÚPRAVA RS22

POVRCHOVÁ ÚPRAVA:

barevná dekorativní výmalba (vápenná) rekonstruovaná dle zvolené šablony (viz. část A.1.2.c. 05 - Dílčí vnitřní pohledy a D.3 - Průzkum stratigrafie a doplňkových omítkových vrstev)

POZNÁMKA:

příprava povrchu pod výmalbu viz část A.1.2.c.01 - Kniha sanací

VÝPLNĚ OTVORŮ

OKNA

0088 2x jednoduché okno dvoukřídlé, ven a dovnitř otvíravé

DVEŘE

D157 jednokřídlé dveře interiérové 4 kazetové

POZNÁMKA:

TRUHLÁŘSKÉ VÝROBKY

T117 dřevěný parapet

POZNÁMKA:

K1-2-036

KNIHOVNA

STRANA 2

20,61 m2

OSTATNÍ PRVKY

R003 dochovaný kouřovod bez dalšího využití
X01 zálepka komínového průduchu, měď

POZNÁMKA:
zaměření zálepky proběhne přímo na stavbě

K1-2-037

NEOBSAZENO

STRANA 1

PODLAHA

SANAČNÍ ÚPRAVA RP04f

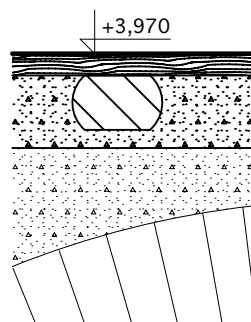
2,37 m²

SSH 118

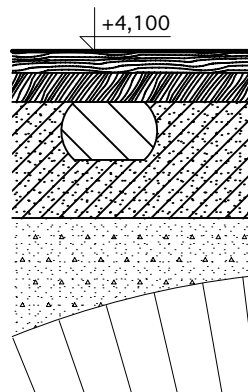
STÁVAJÍCÍ / BOURANÁ SKLADBA

SH 68

NAVRHOVANÁ SKLADBA



— FOŠNY SMRK	30
— POLŠTÁŘE SMRK 130/75 PO 1100 +NÁSYP ZE SUŤOVÉHO PÍSKU	100
— NÁSYP ZE SUŤOVÉHO PÍSKU	> 200 *)
— KONSTRUKCE KLENBY	
CELKEM [mm]	> 330



— FOŠNY DUB	30
— FOŠNY SMRK	40
— POLŠTÁŘE SMRK 130/80 PO 1100 mm +NÁSYP ZE SMĚSI PÍSKU S VÁPNEM	190
— NÁSYP ZE SUŤOVÉHO PÍSKU	> 200 *)
— KONSTRUKCE KLENBY	
CELKEM [mm]	> 460

POZNÁMKA:

*) tloušťka se mění podle tvaru klenby

STĚNY

SANAČNÍ ÚPRAVA RS15

SANAČNÍ ÚPRAVA RS19

POVRCHOVÁ ÚPRAVA:

patinovaný vápenný nátěr, lomená bílá
obklad z terakotové glazované dlažby 110/110/15, do výšky 2100mm (viz výkres A.1.2.b.
05 - Púdorys 2.NP)

POZNÁMKA:

přesný odstín bude stanoven během provádění na základě vyzkorkování autorským dozorem
ve spolupráci se zástupci památkové péče

STROP

SANAČNÍ ÚPRAVA RS19

POVRCHOVÁ ÚPRAVA:

nový sádkartonový podhled, v. 2300
patinovaný vápenný nátěr, lomená bílá

POZNÁMKA:

přesný odstín bude stanoven během provádění na základě vyzkorkování autorským dozorem
ve spolupráci se zástupci památkové péče

VÝPLNĚ OTVORŮ

OKNA

DVEŘE

D159 jednokřídlé dveře interiérové 4 kazetové

POZNÁMKA:

OSTATNÍ PRVKY

X31 sprchová zástěna š.90cm - jednokřídlé dveře
X29b zrcadlo k umyvadlu 45,5 x 45,5cm

POZNÁMKA:

zaměření záslepký proběhne přímo na stavbě

PODLAHA

SANAČNÍ ÚPRAVA RP04f

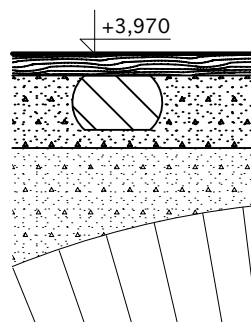
2,27 m²

SSH 118

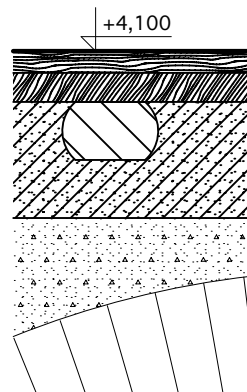
STÁVAJÍCÍ / BOURANÁ SKLADBA

SH 68

NAVRHOVANÁ SKLADBA



— FOŠNY SMRK	30
— POLŠTÁŘE SMRK 130/75 PO 1100	
— NÁSYP ZE SUŤOVÉHO PÍSKU	100
— NÁSYP ZE SUŤOVÉHO PÍSKU	> 200 *)
— KONSTRUKCE KLENBY	
CELKEM [mm]	> 330



— FOŠNY DUB	30
— FOŠNY SMRK	40
— POLŠTÁŘE SMRK 130/80 PO 1100 mm	
— NÁSYP ZE SMĚSI PÍSKU S VÁPNEM	190
— NÁSYP ZE SUŤOVÉHO PÍSKU	> 200 *)
— KONSTRUKCE KLENBY	
CELKEM [mm]	> 460

POZNÁMKA:

*) tloušťka se mění podle tvaru klenby

STĚNY

SANAČNÍ ÚPRAVA RS15

SANAČNÍ ÚPRAVA RS19

POVRCHOVÁ ÚPRAVA:

patinovaný vápenný nátěr, lomená bílá
obklad z terakotové glazované dlažby 110/110/15, do výšky 2100mm (viz výkres A.1.2.b.
05 - Půdorys 2.NP)

POZNÁMKA:

přesný odstín bude stanoven během provádění na základě vyzkorkování autorským dozorem
ve spolupráci se zástupci památkové péče

STROP

SANAČNÍ ÚPRAVA RS19

POVRCHOVÁ ÚPRAVA:

nový sádkartonový podhled, v. 2300
patinovaný vápenný nátěr, lomená bílá

POZNÁMKA:

přesný odstín bude stanoven během provádění na základě vyzkorkování autorským dozorem
ve spolupráci se zástupci památkové péče

VÝPLNĚ OTVORŮ

OKNA

DVEŘE

D160 jednokřídlé dveře interiérové 4 kazetové

POZNÁMKA:

OSTATNÍ PRVKY

R003	dochovaný kouřovod bez dalšího využití
X01	záslepka komínového průduchu, měď
X29b	zrcadlo k umyvadlu 45,5 x 45,5cm
X36	komínová dvířka

POZNÁMKA:

zaměření záslepky proběhne přímo na stavbě

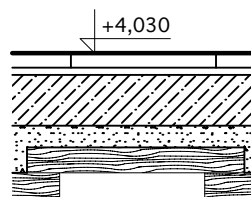
PODLAHA

SANAČNÍ ÚPRAVA RP03a

17,61 m2

SSH 130

STÁVAJÍCÍ / BOURANÁ SKLADBA



- BETONOVÁ DLAŽBA 20
- LEPÍČÍ TMEL 10
- BETONOVÁ MAZANINA 80
- NÁSYP ZE SUŠOVÉHO PÍSKU 30
- ZÁKLOP. FOŠNY SMRK 300/35, MEZERY 200 70

- TRÁMY SMRK 220/240 240

- DUTINA + RÁKOSNÍKY 300 *)

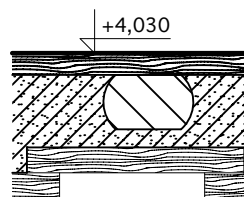


- PODHLED PRKNA SMRK + RÁKOS. OMÍTKA (ŠTUK) 60

CELKEM [mm] 800

SH 76

NAVRHOVANÁ SKLADBA



- FOŠNY SMRK 30 30
- POLŠTÁŘE SMRK 130/80 PO 1100 100
- +NÁSYP ZE SMĚSI PÍSKU A VÁPNA 100
- ZÁKLOP. FOŠNY SMRK 300/35, MEZERY 200 70

- TRÁMY SMRK 220/240 240

- DUTINA + RÁKOSNÍKY 300 *)



- PODHLED PRKNA SMRK + RÁKOS. OMÍTKA (ŠTUK) 60

CELKEM [mm] 800

POZNÁMKA:

*) pouze odhad, skladba nebyla ověřena sondou

STĚNY

SANAČNÍ ÚPRAVA RS02

SANAČNÍ ÚPRAVA RS03

SANAČNÍ ÚPRAVA RS04

SANAČNÍ ÚPRAVA RS05

SANAČNÍ ÚPRAVA RS06b

SANAČNÍ ÚPRAVA RS12

SANAČNÍ ÚPRAVA RS15

SANAČNÍ ÚPRAVA RS17

SANAČNÍ ÚPRAVA RS19

SANAČNÍ ÚPRAVA RS21

SANAČNÍ ÚPRAVA RS27b

POVRCHOVÁ ÚPRAVA:

patinovaný vápenný nátěr, lomená bílá obklad za umyvadlem z terakotové glazované dlažby 110/110/15, do výšky 2100mm (viz výkres A.1.2.b.05 - Půdorys 2.NP)

POZNÁMKA:

přesný odstín bude stanoven během provádění na základě vyzkoušení autorským dozorem ve spolupráci se zástupci památkové péče

STROP

SANAČNÍ ÚPRAVA RS04

SANAČNÍ ÚPRAVA RS06a

SANAČNÍ ÚPRAVA RS08

SANAČNÍ ÚPRAVA RS19

SANAČNÍ ÚPRAVA RS22

POVRCHOVÁ ÚPRAVA:
patinovaný vápenný nátěr, lomená bílá

POZNÁMKA:
přesný odstín bude stanoven během provádění na základě vyvzorkování autorským dozorem
ve spolupráci se zástupci památkové péče

VÝPLNĚ OTVORŮ

OKNA

O113 okno čtyřkřídle jednoduché

DVEŘE

D165 prosklená stěna s jednokřídlymi dveřmi kazetové částečně prosklené "empír"

POZNÁMKA:

KOVÁŘSKÉ VÝROBKY

Z040 kovaná komínová dvířka dvoukřídla

POZNÁMKA:

OSTATNÍ PRVKY

R003 dochovaný kouřovod bez dalšího využití
R004 prvek elektroinstalací k odstranění
R008 prvek VZT k odstranění
X01 záslepka komínového průduchu, měď
X29b zrcadlo k umyvadlu 45,5 x 45,5cm
X36 komínová dvířka

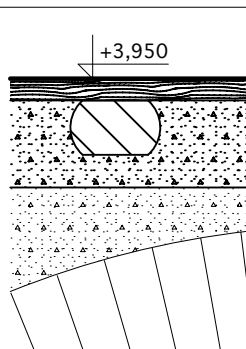
POZNÁMKA:
1) počet a poloha odstraňovaných prvků viz část
A.1.2.c.05 - Dílčí vnitřní pohledy - Sanační úpravy K1
2) zaměření záslepky proběhne přímo na stavbě

PODLAHA

SANAČNÍ ÚPRAVA RP04f

13,64 m²

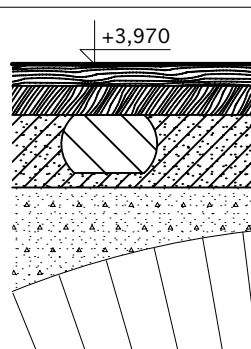
SSH 123 STÁVAJÍCÍ / BOURANÁ SKLADBA



— FOŠNY SMRK	30
— POLŠTÁŘE SMRK 130/75 PO 1100	
— +NÁSYP ZE SUŤOVÉHO PÍSKU	120
— NÁSYP ZE SUŤOVÉHO PÍSKU	> 150 *)
— KONSTRUKCE KLENBY	
CELKEM [mm]	> 300

SH 68

NAVRHOVANÁ SKLADBA

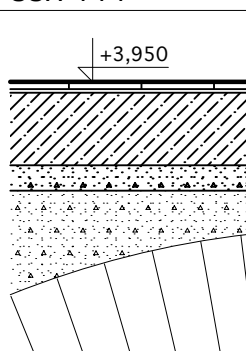


— FOŠNY DUB	30
— FOŠNY SMRK	40
— POLŠTÁŘE SMRK 130/80 PO 1100 mm	
— +NÁSYP ZE SMĚSI PÍSKU S VÁPNEM	100
— NÁSYP ZE SUŤOVÉHO PÍSKU	> 150 *)
— KONSTRUKCE KLENBY	
CELKEM [mm]	> 320

SANAČNÍ ÚPRAVA RP02e

10,12 m²

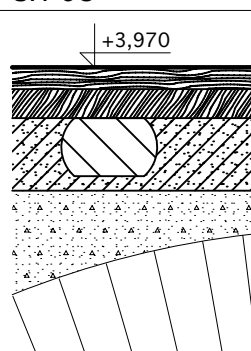
SSH 111 STÁVAJÍCÍ / BOURANÁ SKLADBA



— KERAMICKÁ DLAŽBA	10
— LEPÍČÍ TMEL	5
— BETONOVÁ MAZANINA	100
— NÁSYP ZE SUŤOVÉHO PÍSKU	~ 30
— NÁSYP ZE SUŤOVÉHO PÍSKU	> 150 *)
— KONSTRUKCE KLENBY	
CELKEM [mm]	> 300

SH 68

NAVRHOVANÁ SKLADBA



— FOŠNY DUB	30
— FOŠNY SMRK	40
— POLŠTÁŘE SMRK 130/80 PO 1100 mm	
— +NÁSYP ZE SMĚSI PÍSKU S VÁPNEM	100
— NÁSYP ZE SUŤOVÉHO PÍSKU	> 150 *)
— KONSTRUKCE KLENBY	
CELKEM [mm]	> 320

POZNÁMKA:

*) tloušťka se mění podle tvaru klenby

STĚNY

SANAČNÍ ÚPRAVA RS02

SANAČNÍ ÚPRAVA RS06a

SANAČNÍ ÚPRAVA RS11a

SANAČNÍ ÚPRAVA RS11b

SANAČNÍ ÚPRAVA RS18

SANAČNÍ ÚPRAVA RS19

POVRCHOVÁ ÚPRAVA:

barevná dekorativní výmalba (vápenná) rekonstruovaná dle zvolené šablony (viz. část A.1.2.c.05 - Dílčí vnitřní pohledy a D.3 - Průzkum stratigrafie a doplňkových omítkových vrstev)

POZNÁMKA:

příprava povrchu pod výmalbu viz část A.1.2.c.01 - Kniha sanací

STROP

SANAČNÍ ÚPRAVA RS19

POVRCHOVÁ ÚPRAVA:

barevná dekorativní výmalba (vápenná) rekonstruovaná dle zvolené šablony (viz. část A.1.2.c.05 - Dílčí vnitřní pohledy a D.3 - Průzkum stratigrafie a doplňkových omítkových vrstev)

POZNÁMKA:

příprava povrchu pod výmalbu viz část A.1.2.c.01 - Kniha sanací

VÝPLNĚ OTVORŮ

OKNA

0092 2x jednoduché okno dvoukřídlé, ven a dovnitř otvíravé

DVEŘE

D162 jednokřídlé dveře interiérové 4 kazetové

POZNÁMKA:

OSTATNÍ PRVKY

R003 dochovaný kouřovod bez dalšího využití
R004 prvek elektroinstalací k odstranění
R006 prvek ZTI k odstranění
X01 záslepka komínového průduchu, měď
X36 komínová dvířka

POZNÁMKA:

1) počet a poloha odstraňovaných prvků viz část
A.1.2.c.05 - Dílčí vnitřní pohledy - Sanační úpravy K1
2) zaměření záslepky proběhne přímo na stavbě

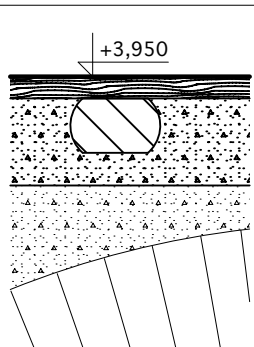
PODLAHA

SANAČNÍ ÚPRAVA RP04f

23,47 m2

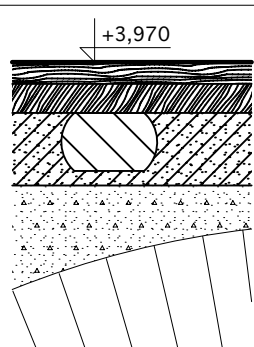
SSH 123

STÁVAJÍCÍ / BOURANÁ SKLADBA

	<ul style="list-style-type: none"> — FOŠNY SMRK 30 — POLŠTÁŘE SMRK 130/75 PO 1100 — +NÁSYP ZE SUŤOVÉHO PÍSKU 120 — NÁSYP ZE SUŤOVÉHO PÍSKU > 150 *) — KONSTRUKCE KLENBY CELKEM [mm] > 300
---	---

SH 68

NAVRHOVANÁ SKLADBA

	<ul style="list-style-type: none"> — FOŠNY DUB 30 — FOŠNY SMRK 40 — POLŠTÁŘE SMRK 130/80 PO 1100 mm — +NÁSYP ZE SMĚSI PÍSKU S VÁPNEM 100 — NÁSYP ZE SUŤOVÉHO PÍSKU > 150 *) — KONSTRUKCE KLENBY CELKEM [mm] > 320
--	--

POZNÁMKA:

*) tloušťka se mění podle tvaru klenby

STĚNY

SANAČNÍ ÚPRAVA RS01

SANAČNÍ ÚPRAVA RS02

SANAČNÍ ÚPRAVA RS03

SANAČNÍ ÚPRAVA RS19

SANAČNÍ ÚPRAVA RS21

POVRCHOVÁ ÚPRAVA:

barevná dekorativní výmalba (vápenná) rekonstruovaná dle zvolené šablony (viz. část A.1.2.c. 05 - Dílčí vnitřní pohledy a D.3 - Průzkum stratigrafie a doplňkových omítkových vrstev)

POZNÁMKA:

příprava povrchu pod výmalbu viz část A.1.2.c.01 - Kniha sanací

STROP

SANAČNÍ ÚPRAVA RS02

SANAČNÍ ÚPRAVA RS04

SANAČNÍ ÚPRAVA RS09

SANAČNÍ ÚPRAVA RS19

SANAČNÍ ÚPRAVA RS22

SANAČNÍ ÚPRAVA RS23

POVRCHOVÁ ÚPRAVA:

barevná dekorativní výmalba (vápenná) rekonstruovaná dle zvolené šablony (viz. část A.1.2.c. 05 - Dílčí vnitřní pohledy a D.3 - Průzkum stratigrafie a doplňkových omítkových vrstev)

POZNÁMKA:

příprava povrchu pod výmalbu viz část A.1.2.c.01 - Kniha sanací

K1-2-042

STUDOVNA

STRANA 2

23,47 m2

VÝPLNĚ OTVORŮ

OKNA

0093 okno dvoukřídlé jednoduché 2x, s větračkou

DVEŘE

D166 jednokřídlé dveře interiérové 4 kazetové

POZNÁMKA:

OSTATNÍ PRVKY

R003 dochovaný kouřovod bez dalšího využití

R004 prvek elektroinstalací k odstranění

R006 prvek ZTI k odstranění

X01 záslepka komínového průduchu, měď

POZNÁMKA:

1) počet a poloha odstraňovaných prvků viz část

A.1.2.c.05 - Dílčí vnitřní pohledy - Sanační úpravy K1

2) zaměření záslepky proběhne přímo na stavbě

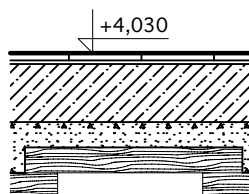
PODLAHA

SANAČNÍ ÚPRAVA RP02b

10,35 m²

SSH 135


STÁVAJÍCÍ / BOURANÁ SKLADBA



— KERAMICKÁ DLAŽBA	10
— LEPÍČÍ TMEL	5
— BETONOVÁ MAZANINA	80
— NÁSYP ZE SUŠOVÉHO PÍSKU	30
— ZÁKLOP. FOŠNY SMRK 300/35, MEZERY 200	70

— TRÁMY SMRK 220/240	240
----------------------	-----

— DUTINA + RÁKOSNÍKY	300 *)
----------------------	--------

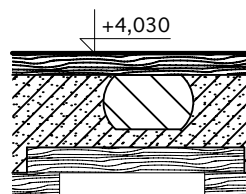


— PODHLED PRKNA SMRK + RÁKOS. OMÍTKA (ŠTUK) 60	
--	--

CELKEM [mm]	800
-------------	-----

SH 76

NAVRHOVANÁ SKLADBA



— FOŠNY SMRK	30
— POLŠTÁŘE SMRK 130/80 PO 1100	
— +NÁSYP ZE SMĚSI PÍSKU A VÁPNA	100
— ZÁKLOP. FOŠNY SMRK 300/35, MEZERY 200	70

— TRÁMY SMRK 220/240	240
----------------------	-----

— DUTINA + RÁKOSNÍKY	300 *)
----------------------	--------



— PODHLED PRKNA SMRK + RÁKOS. OMÍTKA (ŠTUK) 60	
--	--

CELKEM [mm]	800
-------------	-----

POZNÁMKA:

*) pouze odhad, skladba nebyla ověřena sondou

STĚNY

SANAČNÍ ÚPRAVA RS02

SANAČNÍ ÚPRAVA RS03

SANAČNÍ ÚPRAVA RS19

SANAČNÍ ÚPRAVA RS21

SANAČNÍ ÚPRAVA RS27b

POVRCHOVÁ ÚPRAVA:

patinovaný vápenný nátěr, lomená bílá

POZNÁMKA:

přesný odstín bude stanoven během provádění na základě vyvzorkování autorským dozorem ve spolupráci se zástupci památkové péče

STROP

SANAČNÍ ÚPRAVA RS06b

SANAČNÍ ÚPRAVA RS19

POVRCHOVÁ ÚPRAVA:

patinovaný vápenný nátěr, lomená bílá

POZNÁMKA:

přesný odstín bude stanoven během provádění na základě vyvzorkování autorským dozorem ve spolupráci se zástupci památkové péče

K1-2-043

CHODBA

STRANA 2

10,35 m2

VÝPLNĚ OTVORŮ

OKNA

0303 jednoduché okno neotvíravé, bez členění

DVEŘE

D167 jednokřídlé dveře interiérové 4 kazetové

POZNÁMKA:

OSTATNÍ PRVKY

R004 prvek elektroinstalací k odstranění

POZNÁMKA:

počet a poloha odstraňovaných prvků viz část
A.1.2.c.05 - Dílčí vnitřní pohledy - Sanační úpravy K1

PODLAHA

SANAČNÍ ÚPRAVA RP05c

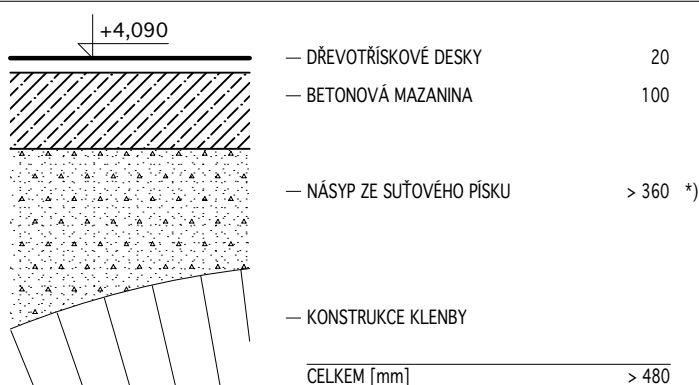
1,20 m2

SSH 122

STÁVAJÍCÍ / BOURANÁ SKLADBA

SH 71

NAVRHOVANÁ SKLADBA



POZNÁMKA:

*) tloušťka se mění podle tvaru klenby

STĚNY

SANAČNÍ ÚPRAVA RS12

SANAČNÍ ÚPRAVA RS19

SANAČNÍ ÚPRAVA RS21

SANAČNÍ ÚPRAVA RS27b

POVRCHOVÁ ÚPRAVA:

patinovaný vápenný nátěr, lomená bílá

POZNÁMKA:

přesný odstín bude stanoven během provádění na základě vyvzorkování autorským dozorem ve spolupráci se zástupci památkové péče

STROP

SANAČNÍ ÚPRAVA RS19

POVRCHOVÁ ÚPRAVA:

patinovaný vápenný nátěr, lomená bílá

POZNÁMKA:

přesný odstín bude stanoven během provádění na základě vyvzorkování autorským dozorem ve spolupráci se zástupci památkové péče

VÝPLNĚ OTVORŮ

OKNA

O110 jednoduché okno jednokřídlé, dovnitř otevíravé, bez členění

DVEŘE

D163 jednokřídlé dveře interiérové 4 kazetové

POZNÁMKA:

OSTATNÍ PRVKY

R006 prvek ZTI k odstranění

POZNÁMKA:

počet a poloha odstraňovaných prvků viz část A.1.2.c.05 - Dílčí vnitřní pohledy - Sanační úpravy K1

PODLAHA

SANAČNÍ ÚPRAVA RP04f

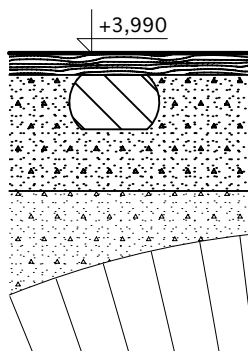
18,85 m²

SSH 123

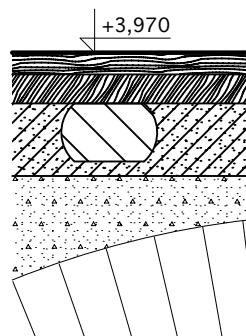
STÁVAJÍCÍ / BOURANÁ SKLADBA

SH 68

NAVRHOVANÁ SKLADBA



— FOŠNY SMRK	30
— POLŠTÁŘE SMRK 130/75 PO 1100	160
— NÁSYP ZE SUŤOVÉHO PÍSKU	> 110 *)
— KONSTRUKCE KLENBY	
CELKEM [mm]	> 300



— FOŠNY DUB	30
— FOŠNY SMRK	40
— POLŠTÁŘE SMRK 130/80 PO 1100 mm	100
— NÁSYP ZE SMĚSI PÍSKU S VÁPNEM	> 110 *)
— KONSTRUKCE KLENBY	
CELKEM [mm]	> 280

POZNÁMKA:

*) tloušťka se mění podle tvaru klenby

STĚNY

SANAČNÍ ÚPRAVA RS02

SANAČNÍ ÚPRAVA RS03

SANAČNÍ ÚPRAVA RS08

SANAČNÍ ÚPRAVA RS18

SANAČNÍ ÚPRAVA RS19

SANAČNÍ ÚPRAVA RS20

SANAČNÍ ÚPRAVA RS21

POVRCHOVÁ ÚPRAVA:

barevná dekorativní výmalba (vápenná) rekonstruovaná dle zvolené šablony (viz. část A.1.2.c. 05 - Dílčí vnitřní pohledy a D.3 - Průzkum stratigrafie a doplňkových omítkových vrstev)

POZNÁMKA:

příprava povrchu pod výmalbu viz část A.1.2.c.01 - Kniha sanací

STROP

SANAČNÍ ÚPRAVA RS02

SANAČNÍ ÚPRAVA RS04

SANAČNÍ ÚPRAVA RS08

SANAČNÍ ÚPRAVA RS19

SANAČNÍ ÚPRAVA RS22

SANAČNÍ ÚPRAVA RS23

POVRCHOVÁ ÚPRAVA:

barevná dekorativní výmalba (vápenná) rekonstruovaná dle zvolené šablony (viz. část A.1.2.c. 05 - Dílčí vnitřní pohledy a D.3 - Průzkum stratigrafie a doplňkových omítkových vrstev)

POZNÁMKA:

příprava povrchu pod výmalbu viz část A.1.2.c.01 - Kniha sanací

K1-2-045a

ZKUŠEBNA 2

STRANA 2

18,85 m2

VÝPLNĚ OTVORŮ

OKNA

0095 okno dvoukřídlé jednoduché 2x, s větračkou

DVEŘE

D170 jednokřídlé dveře interiérové 4 kazetové

POZNÁMKA:

OSTATNÍ PRVKY

R003 dochovaný kouřovod bez dalšího využití
X01 záslepka komínového průduchu, měď

POZNÁMKA:
zaměření záslepky proběhne přímo na stavbě

PODLAHA

SANAČNÍ ÚPRAVA RP04f

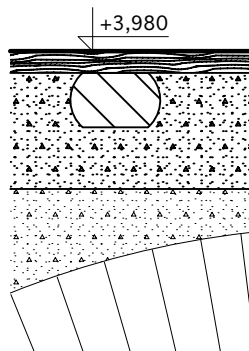
22,39 m²

SSH 123

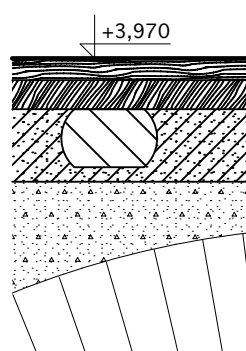
STÁVAJÍCÍ / BOURANÁ SKLADBA

SH 68

NAVRHOVANÁ SKLADBA



— FOŠNY SMRK	30
— POLŠTÁŘE SMRK 130/75 PO 1100	150
— NÁSYP ZE SUŤOVÉHO PÍSKU	> 120 *)
— KONSTRUKCE KLENBY	
CELKEM [mm]	> 300



— FOŠNY DUB	30
— FOŠNY SMRK	40
— POLŠTÁŘE SMRK 130/80 PO 1100 mm	100
— NÁSYP ZE SMĚSI PÍSKU S VÁPNEM	> 120 *)
— KONSTRUKCE KLENBY	
CELKEM [mm]	> 290

POZNÁMKA:

*) tloušťka se mění podle tvaru klenby

STĚNY

SANAČNÍ ÚPRAVA RS01

SANAČNÍ ÚPRAVA RS02

SANAČNÍ ÚPRAVA RS03

SANAČNÍ ÚPRAVA RS04

SANAČNÍ ÚPRAVA RS07

SANAČNÍ ÚPRAVA RS19

POVRCHOVÁ ÚPRAVA:

barevná dekorativní výmalba (vápenná) rekonstruovaná dle zvolené šablony (viz. část A.1.2.c. 05 - Dílčí vnitřní pohledy a D.3 - Průzkum stratigrafie a doplňkových omítkových vrstev)

POZNÁMKA:

příprava povrchu pod výmalbu viz část A.1.2.c.01 - Kniha sanací

STROP

SANAČNÍ ÚPRAVA RS07

SANAČNÍ ÚPRAVA RS19

POVRCHOVÁ ÚPRAVA:

barevná dekorativní výmalba (vápenná) rekonstruovaná dle zvolené šablony (viz. část A.1.2.c. 05 - Dílčí vnitřní pohledy a D.3 - Průzkum stratigrafie a doplňkových omítkových vrstev)

POZNÁMKA:

příprava povrchu pod výmalbu viz část A.1.2.c.01 - Kniha sanací

VÝPLNĚ OTVORŮ

OKNA

0094 okno dvoukřídlé jednoduché 2x, s větráčkou

DVEŘE

D169 jednokřídlé dveře interiérové 4 kazetové
D177 jednokřídlé dveře interiérové 4 kazetové

POZNÁMKA:

OSTATNÍ PRVKY

R003 dochovaný kouřovod bez dalšího využití
X01 záslepka komínového průduchu, měď

POZNÁMKA:

zaměření záslepky proběhne přímo na stavbě

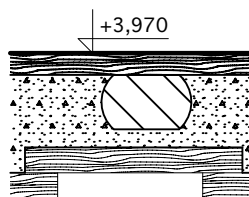
PODLAHA

SANAČNÍ ÚPRAVA RP04a

17,62 m²

SSH 136

STÁVAJÍCÍ / BOURANÁ SKLADBA



- FOŠNY SMRK 30
- POLŠTÁŘE SMRK 130/75 PO 1100 100
- +NÁSYP ZE SUŤOVÉHO PÍSKU 70
- ZÁKLOP. FOŠNY SMRK 300/35, MEZERY 200 240

- TRÁMY SMRK 220/240 300 *)

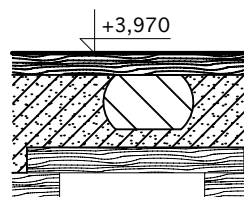


- PODHLED PRKNA SMRK + RÁKOS. OMÍTKA (ŠTUK) 60

CELKEM [mm] 800

SH 76

NAVRHOVANÁ SKLADBA



- FOŠNY SMRK 30
- POLŠTÁŘE SMRK 130/80 PO 1100 100
- +NÁSYP ZE SMĚSI PÍSKU A VÁPNA 70
- ZÁKLOP. FOŠNY SMRK 300/35, MEZERY 200 240

- TRÁMY SMRK 220/240 300 *)



- PODHLED PRKNA SMRK + RÁKOS. OMÍTKA (ŠTUK) 60

CELKEM [mm] 800

POZNÁMKA:

*) pouze odhad, skladba nebyla ověřena sondou

STĚNY

SANAČNÍ ÚPRAVA RS02

SANAČNÍ ÚPRAVA RS03

SANAČNÍ ÚPRAVA RS05

SANAČNÍ ÚPRAVA RS06a

SANAČNÍ ÚPRAVA RS11b

SANAČNÍ ÚPRAVA RS17

SANAČNÍ ÚPRAVA RS19

SANAČNÍ ÚPRAVA RS21

SANAČNÍ ÚPRAVA RS27a

POVRCHOVÁ ÚPRAVA:

patinovaný vápenný nátěr, lomená bílá

POZNÁMKA:

přesný odstín bude stanoven během provádění na základě vyzkorkování autorským dozorem ve spolupráci se zástupci památkové péče

STROP

SANAČNÍ ÚPRAVA RS06a

SANAČNÍ ÚPRAVA RS19

SANAČNÍ ÚPRAVA RS22

SANAČNÍ ÚPRAVA RS23

POVRCHOVÁ ÚPRAVA:

patinovaný vápenný nátěr, lomená bílá

POZNÁMKA:

přesný odstín bude stanoven během provádění na základě vyzkorkování autorským dozorem ve spolupráci se zástupci památkové péče

K1-2-046

ODPOČINKOVÁ MÍSTNOST

STRANA 2

17,62 m2

VÝPLNĚ OTVORŮ

OKNA

O116 okno dvoukřídle jednoduché 2x, s poutcem a nadpražím

DVEŘE

D168 prosklená stěna s jednokřídlymi dveřmi kazetové částečně prosklené "empír"

POZNÁMKA:

OSTATNÍ PRVKY

R003 dochovaný kouřovod bez dalšího využití
X01 zálepka komínového průduchu, měď
X36 komínová dvířka

POZNÁMKA:
zaměření zálepky proběhne přímo na stavbě

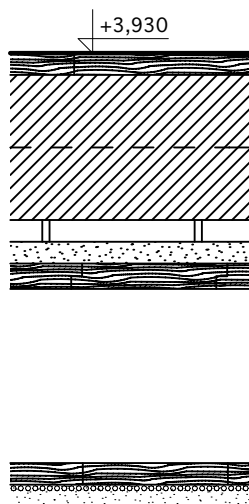
PODLAHA

SANAČNÍ ÚPRAVA RP10a

5,70 m2

SSH 137

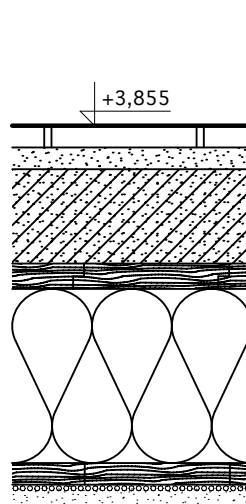
STÁVAJÍCÍ / BOURANÁ SKLADBA



— FOŠNY SMRK	30
— POLŠTÁŘE SMRK 130/100 PO 1200	
— +NÁSYP PÍSKU	200
— CIHELNÁ DLAŽBA 200/200/30	30
— VÁPENNÁ MALTA	30
— FOŠNY SMRK S POLODRÁŽKOU	30
— TRÁMY SMRK 220/240	240
— PODHLED PRKNA SMRK	30
— RÁKOS. OMÍTKA (ŠTUK)	30
CELKEM [mm]	620

SH 77

NAVRHOVANÁ SKLADBA



— CIHELNÁ DLAŽBA 200/200/30	
— SPÁROVANÁ VÁPENNOU MALTOU	30
— VÁPENNÁ MALTA	30
— NÁSYP ZE SMĚSI PÍSKU A VÁPNA	155
— FOŠNY SMRK S POLODRÁŽKOU	30
— TRÁMY SMRK 220/240	
— + TEPELNÁ IZOLACE Z MINERÁLNÍ VLNY	240
— PODHLED PRKNA SMRK	30
— RÁKOS. OMÍTKA (ŠTUK)	30
CELKEM [mm]	545

POZNÁMKA:

STĚNY

SANAČNÍ ÚPRAVA RS12

SANAČNÍ ÚPRAVA RS15

SANAČNÍ ÚPRAVA RS19

POVRCHOVÁ ÚPRAVA:
patinovaný vápenný nátěr, lomená bíláPOZNÁMKA:
přesný odstín bude stanoven během provádění na základě vyvzorkování autorským dozorem
ve spolupráci se zástupci památkové péče

STROP

SANAČNÍ ÚPRAVA RS19

POVRCHOVÁ ÚPRAVA:
patinovaný vápenný nátěr, lomená bíláPOZNÁMKA:
přesný odstín bude stanoven během provádění na základě vyvzorkování autorským dozorem
ve spolupráci se zástupci památkové péče

VÝPLNĚ OTVORŮ

OKNA

DVEŘE

D171 jednokřídlé dveře

POZNÁMKA:

TRUHLÁŘSKÉ VÝROBKY

T023 nové schodiště do kaple

POZNÁMKA:

PODLAHA

SANAČNÍ ÚPRAVA RP07b

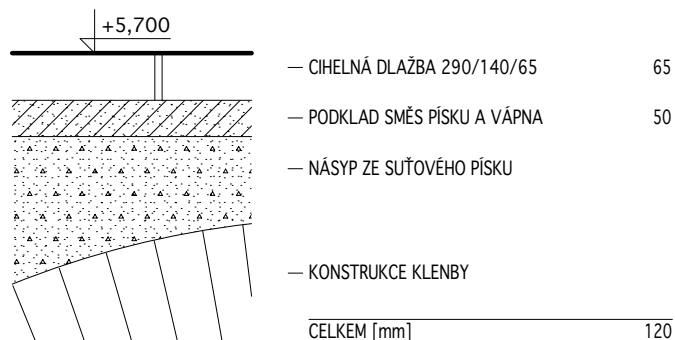
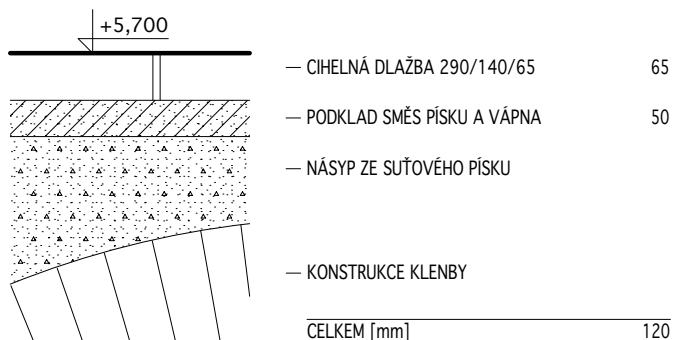
58,60 m²

SSH 140

STÁVAJÍCÍ SKLADBA

SSH 140

NAVRHOVANÁ SKLADBA



POZNÁMKA:

STĚNY

SANAČNÍ ÚPRAVA RS02

SANAČNÍ ÚPRAVA RS03

SANAČNÍ ÚPRAVA RS04

SANAČNÍ ÚPRAVA RS19

SANAČNÍ ÚPRAVA RS21

POVRCHOVÁ ÚPRAVA:

patinovaný vápenný nátěr, lomená bílá

POZNÁMKA:

přesný odstín bude stanoven během provádění na základě vyvorkování autorským dozorem ve spolupráci se zástupci památkové péče

STROP

SANAČNÍ ÚPRAVA RS02

SANAČNÍ ÚPRAVA RS04

SANAČNÍ ÚPRAVA RS19

POVRCHOVÁ ÚPRAVA:

patinovaný vápenný nátěr, lomená bílá

POZNÁMKA:

přesný odstín bude stanoven během provádění na základě vyvorkování autorským dozorem ve spolupráci se zástupci památkové péče

VÝPLNĚ OTVORŮ

OKNA

0096 jednoduché okno dvoukřídlé, 6 tabulkové

DVEŘE

D172 dveře do kaple, gotické ostění

POZNÁMKA:

KAMENNÉ VÝROBKY

S040 gotické kamenné ostění s okosením a vyžlabením

S041 kamenné gotické ostění

POZNÁMKA:

K1-2-048

ZKUŠEBNA 1

STRANA 2

58,60 m2

TRUHLÁŘSKÉ VÝROBKY

T055 dřevěné parapetní prkno v nise

POZNÁMKA:

KOVÁŘSKÉ VÝROBKY

Z028 kovaná provlékaná mříž ze čtvercové tyčoviny

POZNÁMKA:

PODLAHA

SANAČNÍ ÚPRAVA RP05c

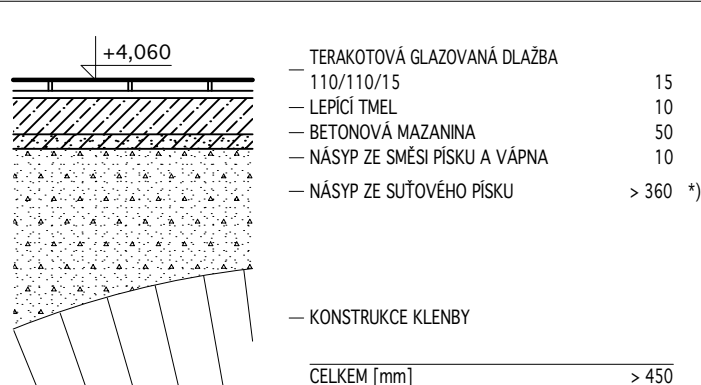
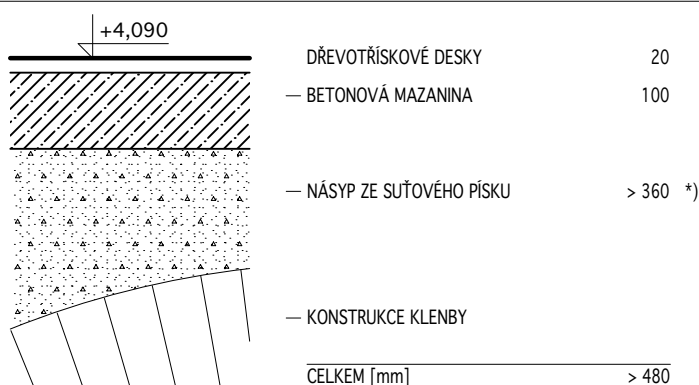
1,18 m²

SSH 122

STÁVAJÍCÍ / BOURANÁ SKLADBA

SH 71

NAVRHOVANÁ SKLADBA



POZNÁMKA:

*) tloušťka se mění podle tvaru klenby

STĚNY

SANAČNÍ ÚPRAVA RS12

SANAČNÍ ÚPRAVA RS19

SANAČNÍ ÚPRAVA RS27b

POVRCHOVÁ ÚPRAVA:

patinovaný vápenný nátěr, lomená bílá

POZNÁMKA:

přesný odstín bude stanoven během provádění na základě vyvzorkování autorským dozorem ve spolupráci se zástupci památkové péče

STROP

SANAČNÍ ÚPRAVA RS19

POVRCHOVÁ ÚPRAVA:

patinovaný vápenný nátěr, lomená bílá

POZNÁMKA:

přesný odstín bude stanoven během provádění na základě vyvzorkování autorským dozorem ve spolupráci se zástupci památkové péče

VÝPLNĚ OTVORŮ

OKNA

DVEŘE

0111 jednoduché okno jednokřídlé, dovnitř otevíravé, bez členění

0112 jednoduché okno jednokřídlé, dovnitř otevíravé, bez členění

D164 jednokřídlé dveře interiérové 4 kazetové

POZNÁMKA:

OSTATNÍ PRVKY

R006 prvek ZTI k odstranění

POZNÁMKA:

počet a poloha odstraňovaných prvků viz část A.1.2.c.05 - Dílčí vnitřní pohledy - Sanační úpravy K1

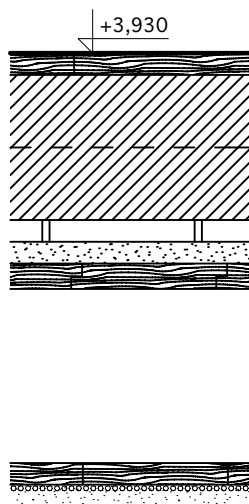
PODLAHA

SANAČNÍ ÚPRAVA RP10a

14,21 m²

SSH 137

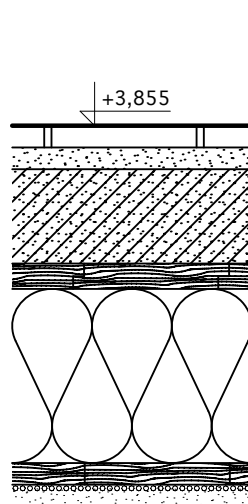
STÁVAJÍCÍ / BOURANÁ SKLADBA



— FOŠNY SMRK	30
— POLŠTÁŘE SMRK 130/100 PO 1200	200
— NÁSYP PÍSKU	
— CIHELNÁ DLAŽBA 200/200/30	30
— VÁPENNÁ MALTA	30
— FOŠNY SMRK S POLODRÁŽKOU	30
— TRÁMY SMRK 220/240	240
— PODHLED PRKNA SMRK	30
— RÁKOS. OMÍTKA (ŠTUK)	30
CELKEM [mm]	620

SH 77

NAVRHOVANÁ SKLADBA



— CIHELNÁ DLAŽBA 200/200/30	30
— SPÁROVANÁ VÁPENNOU MALTOU	30
— VÁPENNÁ MALTA	
— NÁSYP ZE SMĚSI PÍSKU A VÁPNA	155
— FOŠNY SMRK S POLODRÁŽKOU	30
— TRÁMY SMRK 220/240	240
— + TEPELNÁ IZOLACE Z MINERÁLNÍ VLNY	
— PODHLED PRKNA SMRK	30
— RÁKOS. OMÍTKA (ŠTUK)	30
CELKEM [mm]	545

POZNÁMKA:

STĚNY

SANAČNÍ ÚPRAVA RS02

SANAČNÍ ÚPRAVA RS03

SANAČNÍ ÚPRAVA RS04

SANAČNÍ ÚPRAVA RS18

SANAČNÍ ÚPRAVA RS19

SANAČNÍ ÚPRAVA RS21

POVRCHOVÁ ÚPRAVA:

patinovaný vápenný nátěr, lomená bílá

POZNÁMKA:

přesný odstín bude stanoven během provádění na základě vyvzorkování autorským dozorem ve spolupráci se zástupci památkové péče

STROP

SANAČNÍ ÚPRAVA RS19

SANAČNÍ ÚPRAVA RS22

POVRCHOVÁ ÚPRAVA:

patinovaný vápenný nátěr, lomená bílá

POZNÁMKA:

přesný odstín bude stanoven během provádění na základě vyvzorkování autorským dozorem ve spolupráci se zástupci památkové péče

VÝPLNĚ OTVORŮ

OKNA

0097 2x jednoduché okno čtyřkřídlé, se sloupkem a poutcem, ven a dovnitř otevíravé

DVEŘE

D173 jednokřídlé dveře interiérové 4 kazetové

POZNÁMKA:

K1-2-050

KANCELÁŘ

STRANA 2

14,21 m2

OSTATNÍ PRVKY

R003 dochovaný kouřovod bez dalšího využití
X01 záslepka komínového průduchu, měď

POZNÁMKA:
zaměření záslepky proběhne přímo na stavbě

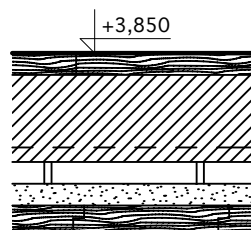
PODLAHA

SANAČNÍ ÚPRAVA RP10a

15,07 m2

SSH 138

STÁVAJÍCÍ / BOURANÁ SKLADBA

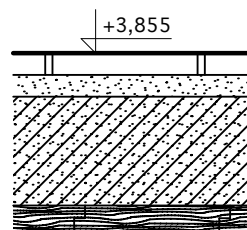


— FOŠNY SMRK	30
— POLŠTÁŘE SMRK 130/100 PO 1200	
— +NÁSYP PÍSKU	120
— CIHELNÁ DLAŽBA 200/200/30	30
— VÁPENNÁ MALTA	30
— FOŠNY SMRK S POLODRÁŽKOU	30
— TRÁMY SMRK 220/240	240
— PODHLED PRKNA SMRK	30
— RÁKOS. OMÍTKA (ŠTUK)	30
CELKEM [mm]	540

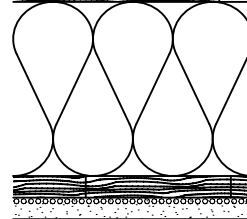


SH 77

NAVRHOVANÁ SKLADBA



— CIHELNÁ DLAŽBA 200/200/30	
— SPÁROVANÁ VÁPENNOU MALTOU	30
— VÁPENNÁ MALTA	30
— NÁSYP ZE SMĚSI PÍSKU A VÁPNA	155
— FOŠNY SMRK S POLODRÁŽKOU	30
— TRÁMY SMRK 220/240	
+ TEPELNÁ IZOLACE Z MINERÁLNÍ VLNY	240
— PODHLED PRKNA SMRK	30
— RÁKOS. OMÍTKA (ŠTUK)	30
CELKEM [mm]	545



POZNÁMKA:

STĚNY

SANAČNÍ ÚPRAVA RS02

SANAČNÍ ÚPRAVA RS03

SANAČNÍ ÚPRAVA RS04

SANAČNÍ ÚPRAVA RS18

SANAČNÍ ÚPRAVA RS19

POVRCHOVÁ ÚPRAVA:
patinovaný vápenný nátěr, lomená bíláPOZNÁMKA:
přesný odstín bude stanoven během provádění na základě vyvzorkování autorským dozorem
ve spolupráci se zástupci památkové péče

STROP

SANAČNÍ ÚPRAVA RS19

POVRCHOVÁ ÚPRAVA:
patinovaný vápenný nátěr, lomená bíláPOZNÁMKA:
přesný odstín bude stanoven během provádění na základě vyvzorkování autorským dozorem
ve spolupráci se zástupci památkové péče

VÝPLNĚ OTVORŮ

OKNA

0098 2x jednoduché okno čtyřkrídle, se sloupkem a poutcem, ven a dovnitř otvíravé

DVEŘE

D174 jednokřídle dveře interiérové 4 kazetové

POZNÁMKA:

TRUHLÁŘSKÉ VÝROBKY

T024 zazděný dřevěný parapet

POZNÁMKA:

K1-2-051

DEPOZITÁŘ

STRANA 2

15,07 m2

OSTATNÍ PRVKY

R003 dochovaný kouřovod bez dalšího využití
X01 zálepka komínového průduchu, měď

POZNÁMKA:
zaměření zálepky proběhne přímo na stavbě

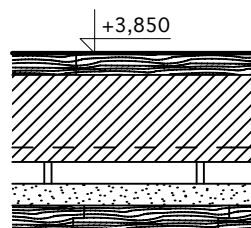
PODLAHA

SANAČNÍ ÚPRAVA RP10a

23,36 m²

SSH 138

STÁVAJÍCÍ / BOURANÁ SKLADBA

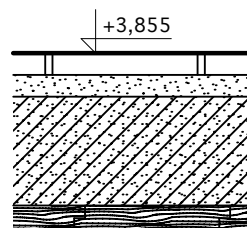


— FOŠNY SMRK	30
— POLŠTÁŘE SMRK 130/100 PO 1200	
— +NÁSYP PÍSKU	120
— CIHELNÁ DLAŽBA 200/200/30	30
— VÁPENNÁ MALTA	30
— FOŠNY SMRK S POLODRÁŽKOU	30
— TRÁMY SMRK 220/240	240
— PODHLED PRKNA SMRK	30
— RÁKOS. OMÍTKA (ŠTUK)	30
CELKEM [mm]	540

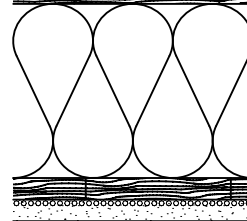


SH 77

NAVRHOVANÁ SKLADBA



— CIHELNÁ DLAŽBA 200/200/30	
— SPÁROVANÁ VÁPENNOU MALTOU	30
— VÁPENNÁ MALTA	30
— NÁSYP ZE SMĚSI PÍSKU A VÁPNA	155
— FOŠNY SMRK S POLODRÁŽKOU	30
— TRÁMY SMRK 220/240	
+ TEPELNÁ IZOLACE Z MINERÁLNÍ VLNY	240
— PODHLED PRKNA SMRK	30
— RÁKOS. OMÍTKA (ŠTUK)	30
CELKEM [mm]	545



POZNÁMKA:

STĚNY

SANAČNÍ ÚPRAVA RS02

SANAČNÍ ÚPRAVA RS03

SANAČNÍ ÚPRAVA RS04

SANAČNÍ ÚPRAVA RS05

SANAČNÍ ÚPRAVA RS06a

SANAČNÍ ÚPRAVA RS07

SANAČNÍ ÚPRAVA RS11b

SANAČNÍ ÚPRAVA RS12

SANAČNÍ ÚPRAVA RS18

SANAČNÍ ÚPRAVA RS19

POVRCHOVÁ ÚPRAVA:
patinovaný vápenný nátěr, lomená bíláPOZNÁMKA:
přesný odstín bude stanoven během provádění na základě vyzorkování autorským dozorem
ve spolupráci se zástupci památkové péče

STROP

SANAČNÍ ÚPRAVA RS02

SANAČNÍ ÚPRAVA RS05

SANAČNÍ ÚPRAVA RS07

SANAČNÍ ÚPRAVA RS19

SANAČNÍ ÚPRAVA RS23

POVRCHOVÁ ÚPRAVA:
patinovaný vápenný nátěr, lomená bíláPOZNÁMKA:
přesný odstín bude stanoven během provádění na základě vyzorkování autorským dozorem
ve spolupráci se zástupci památkové péče

K1-2-052

DEPOZITÁŘ

STRANA 2

23,36 m²**VÝPLNĚ OTVORŮ****OKNA**

0099 2x jednoduché okno čtyřkřídlé, se sloupkem a poutcem, ven a dovnitř otvíravé
0100 2x jednoduché okno čtyřkřídlé, se sloupkem a poutcem, ven a dovnitř otvíravé

DVEŘE

D175 jednokřídlé dveře kazetové "empír"

POZNÁMKA:

OSTATNÍ PRVKY

R003 dochovaný kouřovod bez dalšího využití
R006 prvek ZTI k odstranění
X01 záslepka komínového průduchu, měď
X36 komínová dvířka

POZNÁMKA:

1) počet a poloha odstraňovaných prvků viz část
A.1.2.c.05 - Dílčí vnitřní pohledy - Sanační úpravy K1
2) zaměření záslepek proběhne přímo na stavbě

STĚNY

SANAČNÍ ÚPRAVA RS02

SANAČNÍ ÚPRAVA RS19

POVRCHOVÁ ÚPRAVA:

patinovaný vápenný nátěr, lomená bílá

POZNÁMKA:

přesný odstín bude stanoven během provádění na základě vyvzorkování autorským dozorem ve spolupráci se zástupci památkové péče

STROP

SANAČNÍ ÚPRAVA RS19

POVRCHOVÁ ÚPRAVA:

patinovaný vápenný nátěr, lomená bílá

POZNÁMKA:

přesný odstín bude stanoven během provádění na základě vyvzorkování autorským dozorem ve spolupráci se zástupci památkové péče

VÝPLNĚ OTVORŮ

OKNA

0114 okno čtyřkřídlé jednoduché, s poutcem a nadpražím

0115 okno čtyřkřídlé jednoduché, s poutcem a nadpražím

DVEŘE

POZNÁMKA:

TRUHLÁŘSKÉ VÝROBKY

T021 schodiště do3.np


T022 dřevěné profilované madlo

POZNÁMKA:

PODLAHA

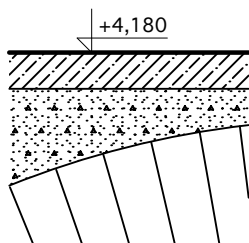
SSH 142

STÁVAJÍCÍ / BOURANÁ SKLADBA



— BETONOVÁ MAZANINA	100 *)
— NÁSYp ZE SUŤOVÉHO PÍSKU	> 230 **)
— KONSTRUKCE KLENBY	150
CELKEM [mm]	> 480

SSH 143



— BETONOVÁ MAZANINA	50 *)
— NÁSYp ZE SUŤOVÉHO PÍSKU	> 50 **)
— KONSTRUKCE KLENBY	150
CELKEM [mm]	> 250

POZNÁMKA:

Stropní konstrukce (předpoklad klenba) bude vybourána.

STĚNY

SANAČNÍ ÚPRAVA RS02

SANAČNÍ ÚPRAVA RS03

SANAČNÍ ÚPRAVA RS19

SANAČNÍ ÚPRAVA RS27b

POVRCHOVÁ ÚPRAVA:

patinovaný vápenný nátěr, lomená bílá

POZNÁMKA:

přesný odstín bude stanoven během provádění na základě vyzorkování autorským dozorem ve spolupráci se zástupci památkové péče

STROP

SANAČNÍ ÚPRAVA RS19

POVRCHOVÁ ÚPRAVA:

nový sádkartonový podhled šikmý, kotvený přímo na krokve.
patinovaný vápenný nátěr, lomená bílá

POZNÁMKA:

přesný odstín bude stanoven během provádění na základě vyzorkování autorským dozorem ve spolupráci se zástupci památkové péče

VÝPLNĚ OTVORŮ

OKNA

- O221 jednoduché okno jednokřídlé, dovnitř otevíravé, bez členění
O222 jednoduché okno jednokřídlé, dovnitř otevíravé, bez členění

DVEŘE

- D137 jednokřídlé dveře do výtahu - kazetové
D143 jednokřídlé dveře do výtahu - kazetové

POZNÁMKA:

K1-2-054

VÝTAH

STRANA 2

5,98 m2

OSTATNÍ PRVKY

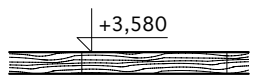
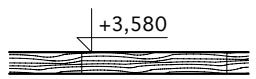
R006 prvek ZTI k odstranění

POZNÁMKA:

počet a poloha odstraňovaných prvků viz část
A.1.2.c.05 - Dílčí vnitřní pohledy - Sanační úpravy K1

PODLAHA

7,47 m²

SSH 139	STÁVAJÍCÍ SKLADBA	SSH 139	NAVRHOVANÁ SKLADBA
	— FOŠNY SMRK KLADENÉ NA SRAZ 40 — TRÁMY SMRK 210/210 210 CELKEM [mm] 250		— FOŠNY SMRK KLADENÉ NA SRAZ 40 — TRÁMY SMRK 210/210 210 CELKEM [mm] 250

POZNÁMKA:

STĚNY

SANAČNÍ ÚPRAVA RS19

POVRCHOVÁ ÚPRAVA:
dřevěná konstrukce,
povrchová úprava - lazurovací nátěr RU 02 viz část A.1.2.f.09 - Kniha povrchových úprav prvků

POZNÁMKA:
přesný odstín bude stanoven během provádění na základě vyvzorkování autorským dozorem ve spolupráci se zástupci památkové péče

STROP

SANAČNÍ ÚPRAVA RS19

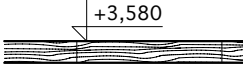
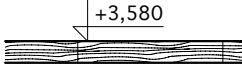
POVRCHOVÁ ÚPRAVA:
dřevěná konstrukce,
povrchová úprava - lazurovací nátěr RU 02 viz část A.1.2.f.09 - Kniha povrchových úprav prvků

POZNÁMKA:
přesný odstín bude stanoven během provádění na základě vyvzorkování autorským dozorem ve spolupráci se zástupci památkové péče

TRUHLÁŘSKÉ VÝROBKY

T030 pavlač - dřevěná tesařská konstrukce

POZNÁMKA:

PODLAHA								
					0,65 m2			
SSH 139			STÁVAJÍCÍ SKLADBA	SSH 139		NAVRHOVANÁ SKLADBA		
								
			— FOŠNY SMRK KLADENÉ NA SRAZ	40	— FOŠNY SMRK KLADENÉ NA SRAZ			40
			— TRÁMY SMRK 210/210	210	— TRÁMY SMRK 210/210			210
			CELKEM [mm]	250	CELKEM [mm]			250
POZNÁMKA:								

STĚNY	
SANAČNÍ ÚPRAVA RS19	
POVRCHOVÁ ÚPRAVA: dřevěná konstrukce, povrchová úprava - lazurovací nátěr RU 02 viz část A.1.2.f.09 - Kniha povrchových úprav prvků	POZNÁMKA: přesný odstín bude stanoven během provádění na základě vyvzorkování autorským dozorem ve spolupráci se zástupci památkové péče

STROP	
SANAČNÍ ÚPRAVA RS19	
POVRCHOVÁ ÚPRAVA: dřevěná konstrukce, povrchová úprava - lazurovací nátěr RU 02 viz část A.1.2.f.09 - Kniha povrchových úprav prvků	POZNÁMKA: přesný odstín bude stanoven během provádění na základě vyvzorkování autorským dozorem ve spolupráci se zástupci památkové péče

K1-2-056

SCHODIŠTĚ

STRANA 1

2,46 m2

STĚNY

SANAČNÍ ÚPRAVA RS19

POVRCHOVÁ ÚPRAVA:

patinovaný vápenný nátěr, lomená bílá

POZNÁMKA:

přesný odstín bude stanoven během provádění na základě vyvzorkování autorským dozorem ve spolupráci se zástupci památkové péče

TRUHLÁŘSKÉ VÝROBKY

T028 dřevěné profilované madlo

T029 schodiště do3.np

POZNÁMKA:

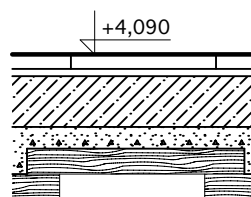
PODLAHA

SANAČNÍ ÚPRAVA RP03b

4,12 m2

SSH 130


STÁVAJÍCÍ / BOURANÁ SKLADBA



— BETONOVÁ DLAŽBA	20
— LEPÍCÍ TMEL	10
— BETONOVÁ MAZANINA	70
— NÁSYP ZE SUŠOVÉHO PÍSKU	30
— ZÁKLOP. FOŠNY SMRK 300/35, MEZERY 200	70

— TRÁMY SMRK 220/240	240
----------------------	-----

— DUTINA + RÁKOSNÍKY	300 *)
----------------------	--------

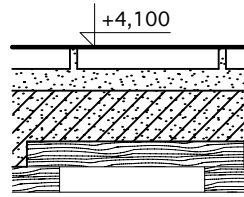


— PODHLED PRKNA SMRK + RÁKOS. OMÍTKA (ŠTUK) 60	
--	--

CELKEM [mm]	800
-------------	-----

SH 74

NAVRHOVANÁ SKLADBA



— CIHELNÁ DLAŽBA 200/200/30	
— SPÁROVANÁ VÁPENNOU MALTOU	30
— VÁPENNÁ MALTA	30
— NÁSYP ZE SMĚSI PÍSKU A VÁPNA	80
— ZÁKLOP. FOŠNY SMRK 300/35, MEZERY 200	70

— TRÁMY SMRK 220/240	240
----------------------	-----

— DUTINA + RÁKOSNÍKY	300 *)
----------------------	--------



— PODHLED PRKNA SMRK + RÁKOS. OMÍTKA (ŠTUK) 60	
--	--

CELKEM [mm]	810
-------------	-----

POZNÁMKA:

*) pouze odhad, skladba nebyla ověřena sondou

STĚNY

SANAČNÍ ÚPRAVA RS19

POVRCHOVÁ ÚPRAVA:

patinovaný vápenný nátěr, lomená bílá

POZNÁMKA:

přesný odstín bude stanoven během provádění na základě vyvzorkování autorským dozorem ve spolupráci se zástupci památkové péče

STROP

SANAČNÍ ÚPRAVA RS19

POVRCHOVÁ ÚPRAVA:

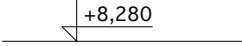
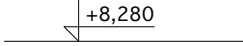


rubová strana dřevěného schodiště,
povrchová úprava - lazurovací nátěr RU 02 viz část A.1.2.f.09 - Kniha povrchových úprav prvků

POZNÁMKA:

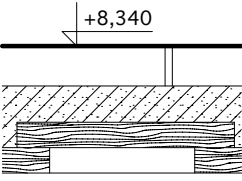
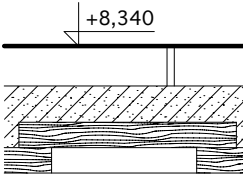


přesný odstín bude stanoven během provádění na základě vyvzorkování autorským dozorem ve spolupráci se zástupci památkové péče

PODLAHA

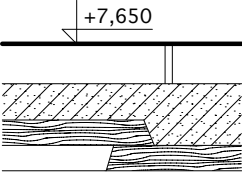
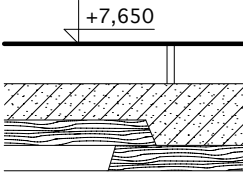


SANAČNÍ ÚPRAVA RP07k

SSH 152	STÁVAJÍCÍ SKLADBA	SSH 152	NAVRHOVANÁ SKLADBA
	— TRÁM SMRK cca 220/240 240		— TRÁM SMRK cca 220/240 240
	— PODHLED PRKNA SMRK + RÁKOS. OMÍTKA (ŠTUK) 60 CELKEM [mm] 300		— PODHLED PRKNA SMRK + RÁKOS. OMÍTKA (ŠTUK) 60 CELKEM [mm] 300

SANAČNÍ ÚPRAVA RP07k

SSH 153	STÁVAJÍCÍ SKLADBA	SSH 153	NAVRHOVANÁ SKLADBA
	— CIHELNÁ DLAŽBA 290/140/55 55 — VÁPENOPÍSKOVÝ NÁŠYP 50 — ŽÁKLOP. FOŠNY SMRK 300/35, MEZERY 200 70 — TRÁMY SMRK 240/280 280		— CIHELNÁ DLAŽBA 290/140/55 55 — VÁPENOPÍSKOVÝ NÁŠYP 50 — ŽÁKLOP. FOŠNY SMRK 300/35, MEZERY 200 70 — TRÁMY SMRK 240/280 280
	— PODHLED PRKNA SMRK + RÁKOS. OMÍTKA (ŠTUK) 60 CELKEM [mm] 520		— PODHLED PRKNA SMRK + RÁKOS. OMÍTKA (ŠTUK) 60 CELKEM [mm] 520

SANAČNÍ ÚPRAVA RP07k

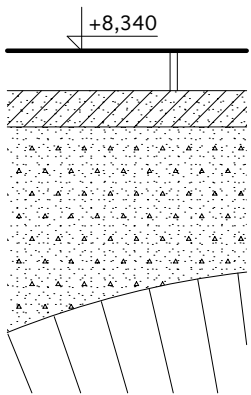
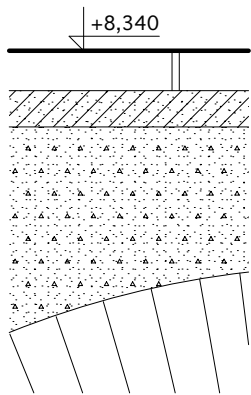
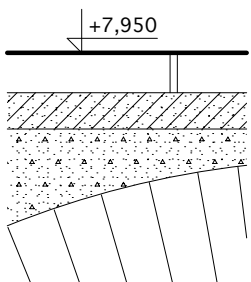
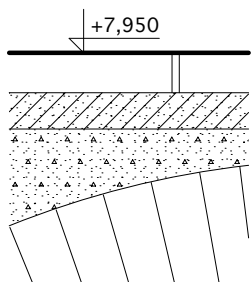
SSH 154	STÁVAJÍCÍ SKLADBA	SSH 154	NAVRHOVANÁ SKLADBA
	— CIHELNÁ DLAŽBA 290/140/55 55 — VÁPENOPÍSKOVÝ NÁŠYP 50 *) — NEOMÍTANÉ FOŠNY SMRK 70 — TRÁMY SMRK 240/280 280		— CIHELNÁ DLAŽBA 290/140/55 55 — VÁPENOPÍSKOVÝ NÁŠYP 50 *) — NEOMÍTANÉ FOŠNY SMRK 70 — TRÁMY SMRK 240/280 280
	— PODHLED PRKNA SMRK + RÁKOS. OMÍTKA (ŠTUK) 60 CELKEM [mm] 520		— PODHLED PRKNA SMRK + RÁKOS. OMÍTKA (ŠTUK) 60 CELKEM [mm] 520

POZNÁMKA:

*) odhad

**) tloušťka se mění podle tvaru klenby

PODLAHA

SSH 155	STÁVAJÍCÍ SKLADBA	SSH 155	NAVRHOVANÁ SKLADBA
 <ul style="list-style-type: none"> — CIHELNÁ DLAŽBA 290/140/55 55 — VÁPENOPÍSKOVÝ NÁSYP 50 — NÁSYP ZE SUŤOVÉHO PÍSKU > 500 **) — KONSTRUKCE KLENBY CELKEM [mm] > 600 		 <ul style="list-style-type: none"> — CIHELNÁ DLAŽBA 290/140/55 55 — VÁPENOPÍSKOVÝ NÁSYP 50 — NÁSYP ZE SUŤOVÉHO PÍSKU > 500 **) — KONSTRUKCE KLENBY CELKEM [mm] > 600 	
SSH 156	STÁVAJÍCÍ SKLADBA	SSH 156	NAVRHOVANÁ SKLADBA
 <ul style="list-style-type: none"> — CIHELNÁ DLAŽBA 290/140/55 55 — VÁPENOPÍSKOVÝ NÁSYP 50 — NÁSYP ZE SUŤOVÉHO PÍSKU > 50 **) — KONSTRUKCE KLENBY CELKEM [mm] > 160 		 <ul style="list-style-type: none"> — CIHELNÁ DLAŽBA 290/140/55 55 — VÁPENOPÍSKOVÝ NÁSYP 50 — NÁSYP ZE SUŤOVÉHO PÍSKU > 50 **) — KONSTRUKCE KLENBY CELKEM [mm] > 160 	
POZNÁMKA: **) tloušťka se mění podle tvaru klenby			

VÝPLNĚ OTVORŮ

OKNA	DVEŘE
0165 - 0166 okenní výplň vikýře - žaluzie 0175 - 0180 okenní výplň vikýře - žaluzie 0185 - 0199 okenní výplň vikýře - žaluzie 0201 - 0208 okenní výplň vikýře - žaluzie	
POZNÁMKA:	

TRUHLÁŘSKÉ VÝROBKY

T050 pochozí lávka rovná	POZNÁMKA:
--------------------------	-----------

KOVÁŘSKÉ VÝROBKY

Z039 zábradlí k lávce	POZNÁMKA:
-----------------------	-----------

PODLAHA

SANAČNÍ ÚPRAVA RP07k

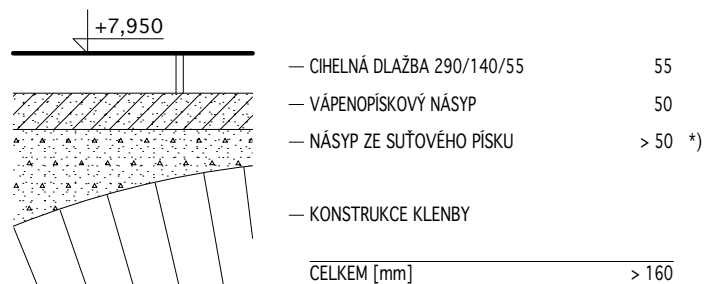
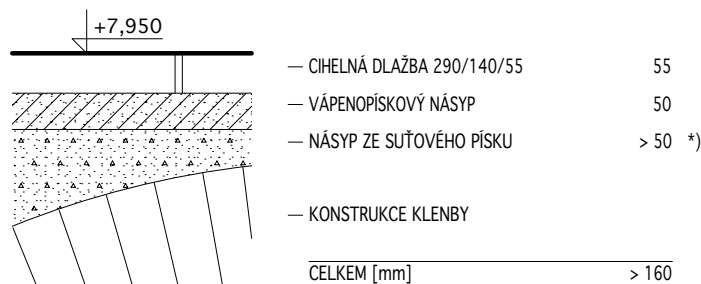
7,57 m²

SSH 156

STÁVAJÍCÍ SKLADBA

SSH 156

NAVRHOVANÁ SKLADBA



POZNÁMKA:

*) tloušťka se mění podle tvaru klenby

STĚNY

POVRCHOVÁ ÚPRAVA:
vápenný nátěr, bílá

POZNÁMKA:

STROP

POVRCHOVÁ ÚPRAVA:
vápenný nátěr, bílá

POZNÁMKA:

K1-3-003

SCHODIŠŤOVÝ PROSTOR

STRANA 1

4,89 m2

TRUHLÁŘSKÉ VÝROBKY

T027 dřevěné profilované madlo

POZNÁMKA:

K1-3-004
SCHODIŠŤOVÝ PROSTOR

STRANA 1

3,99 m2

TRUHLÁŘSKÉ VÝROBKY

T028 dřevěné profilované madlo

POZNÁMKA:

K1-3-005

SCHODIŠŤOVÝ PROSTOR

STRANA 1

3,29 m2

TRUHLÁŘSKÉ VÝROBKY

T022 dřevěné profilované madlo

POZNÁMKA: